

Uchwała nr 178/511/21
Zarządu Powiatu Wołowskiego
z dnia 29 października 2021 r.

w sprawie przedstawienia Radzie Powiatu Wołowskiego informacji o stanie realizacji zadań oświatowych Powiatu Wołowskiego za rok szkolny 2020/2021

Na podstawie art. 32 ust. 1 ustawy z dnia 05 czerwca 1998 r. o samorządzie powiatowym (tj.: Dz.U.2020.920 ze zm.) oraz art. 11 ust. 7 ustawy z dnia 14 grudnia 2016 r. Prawo oświatowe (tj.: Dz.U.2021.1082 ze zm.), Zarząd Powiatu Wołowskiego uchwala, co następuje:

§ 1.

Przedstawia się Radzie Powiatu Wołowskiego informację o stanie realizacji zadań oświatowych Powiatu Wołowskiego za rok szkolny 2020/2021, stanowiącą załącznik do niniejszej uchwały.

§ 2.

Wykonanie uchwały powierza się Przewodniczącemu Zarządu Powiatu Wołowskiego.

§ 3.

Uchwała wchodzi w życie z dniem podjęcia.

Zarząd Powiatu Wołowskiego:

Janusz Dziarski – Starosta Wołowski

Podpis jest prawidłowy

Dokument podpisany przez Janusz Dziarski; SP
Wołów
Data: 2021.11.03 10:48:54 CET

Jarosław Iskra – Wicestarosta Wołowski

Podpis jest prawidłowy

Dokument podpisany przez Jarosław Iskra;
SP Wołów
Data: 2021.11.02 12:28:35 CET

Józef Szumilas – Członek Zarządu Powiatu

Podpis jest prawidłowy

Dokument podpisany przez Józef Szumilas; Starostwo Powiatowe w
Wołowie
Data: 2021.11.02 13:28:12 CET

Anna Wróbel – Członek Zarządu Powiatu

Podpis jest prawidłowy

Dokument podpisany przez Anna Wróbel; SP Wołów
Data: 2021.11.03 06:28:44 CET

Artur Fojt – Członek Zarządu Powiatu

Podpis jest prawidłowy

Dokument podpisany przez Artur Fojt; SP Wołów
Data: 2021.11.03 06:40:57 CET

Załącznik do Uchwały Zarządu Powiatu Wołowskiego nr 178/511/21 z dnia 29.10.2021 r.

Starostwo Powiatowe w Wołowie
Wydział Edukacji, Kultury, Sportu i Spraw Społecznych



Informacja o stanie realizacji zadań oświatowych w roku szkolnym 2020/2021



Wołów, październik 2021

Starostwo Powiatowe w Wołowie

Wydział Edukacji, Kultury, Sportu i Spraw Społecznych



Szanowni Państwo,

Edukacja zmienia się nieustannie, każdego dnia. Przed jednostkami oświatowymi stale stawiane są nowe wyzwania; zarówno formalne i prawne, ale także związane ze zmieniającą się rzeczywistością ucznia. Prowadzenie polityki edukacyjnej, to jedno z ważniejszych zadań, wykonywanych przez jednostki samorządu terytorialnego.

Przygotowanie strategii rozwoju edukacji możliwe jest poprzez systematyczne analizowanie oraz gromadzenie danych dotyczących organizacji i efektów kształcenia w danej przestrzeni lokalnej. Właściwa strategia natomiast, ma wpływ na sposób zarządzania oraz finansowania oświaty.

Miniony rok szkolny 2020/2021 był rokiem trudnym, w którym zarówno organy prowadzące, jednostki oświatowe ale przede wszystkim uczniowie musieli zmierzyć się z nową rzeczywistością. Funkcjonowanie jednostek w czasie pandemii, pomimo wielu utrudnień i niewiadomych realizowane było zgodnie z obowiązującymi przepisami, przy jednoczesnym realizowaniu przedsięwzięć i projektów dodatkowych.

Przekazuję Państwu informację o realizacji działań oświatowych w Powiecie Wołowskim. Niniejszy dokument został sporządzony zgodnie z art. 11 ust. 7 ustawy z dnia 14 grudnia 2016 r.

- Prawo Oświatowe

Z poważaniem

*Janusz Dziarski
Starosta Wołowski*

Spis treści

I.	Wstęp	2
II.	Adresaci sprawozdania i ich potrzeby informacyjne.....	3
III.	Struktura powiatowej oświaty – charakterystyka szkół i placówek oświatowych prowadzonych przez Powiat Wołowski.....	4
IV.	Sieć szkół i placówek w roku szkolnym 2019/2020.....	5
V.	Demografia	7
VI.	Finansowanie oświaty	29
	- Część oświatowa subwencji	31
	- Pozyskiwanie środków na realizację zadań oświatowych z programów rządowych w roku 2020/2021.....	42
	- Strategia rozwoju szkół i placówek oświatowych Powiatu Wołowskiego - opis wybranych projektów rozwojowych i inwestycyjnych	44
VII.	Warunki kształcenia i zarządzanie mieniem szkolnym.....	55
VIII.	Kadra nauczycielska, administracja, obsługa.....	60
IX.	Proces nauczania i wyrównywania szans edukacyjnych Wyniki egzaminów zewnętrznych.....	70
X.	Działalność Powiatowego Ośrodka Doskonalenia Nauczycieli w Wołowie. ...	88
XI.	Działalność poradni psychologiczno- pedagogicznych	91
XII.	Nadzór pedagogiczny sprawowany przez kuratora oświaty, inne kontrole	95
XIII.	Inne zadania w zakresie funkcjonowania oświaty	97
XIV.	Podsumowanie	101

I. Wstęp

Obowiązek sporządzenia i przedłożenia informacji o stanie realizacji zadań oświatowych Powiatu Wołowskiego za rok szkolny 2019/2020 wynika z art. 11 ust. 7 ustawy z dnia 14 grudnia 2016 r. Prawo oświatowe (t. jedn.: Dz.U. 2021 poz. 1082):

„Organ wykonawczy jednostki samorządu terytorialnego, w terminie do dnia 31 października, przedstawia organowi stanowiącemu jednostki samorządu terytorialnego informację o stanie realizacji zadań oświatowych tej jednostki za poprzedni rok szkolny, w tym o wynikach:

- 1) egzaminu ósmoklasisty, egzaminu maturalnego i egzaminu potwierdzającego kwalifikacje w zawodzie, z uwzględnieniem działań podejmowanych przez szkoły nakierowanych na kształcenie uczniów ze specjalnymi potrzebami edukacyjnymi, w szkołach tych typów, których prowadzenie należy do zadań własnych jednostki samorządu terytorialnego;
- 2) nadzoru pedagogicznego sprawowanego przez kuratora oświaty lub właściwego ministra w szkołach i placówkach tych typów i rodzajów, których prowadzenie należy do zadań własnych jednostki samorządu terytorialnego”.

Niniejsza informacja o stanie realizacji zadań oświatowych Powiatu Wołowskiego jest sprawozdaniem z działalności szkół i placówek oświatowych oraz efektach kształcenia a także działań organu prowadzącego w roku szkolnym 2020/2021.

Opracowanie:

Katarzyna Fęglerska – Kierownik Wydziału Edukacji, Kultury, Sportu i Spraw Społecznych na podstawie danych:

- Zestawień oraz opracowań własnych Wydziału Edukacji, Kultury, Sportu i Spraw Społecznych Starostwa Powiatowego w Wołowie.
- Sprawozdań Systemu Informacji Oświatowej;
- Informacji uzyskanych od dyrektorów placówek oświatowych;
- Okręgowej Komisji Egzaminacyjnej we Wrocławiu
- Arkuszy organizacji pracy szkół i placówek oświatowych prowadzonych przez Powiat Wołowski w roku szkolnym 2020/2021;
- Sprawozdań z wykonania budżetu za 2020 rok oraz I półrocze 2021 roku;
- Nadzoru Pedagogicznego Kuratorium Oświaty we Wrocławiu

Adresaci sprawozdania i ich potrzeby informacyjne

II. Adresaci sprawozdania i ich potrzeby informacyjne

Oczekiwania w stosunku do realizacji zadań oświatowych kształtują się na wielu płaszczyznach. Wśród odbiorców przedsięwzięć edukacyjnych znajdują się zarówno uczniowie, rodzice, nauczyciele, związki zawodowe, dyrektorzy, organy sprawujące nadzór pedagogiczny a także media lokalne.

Realizacja zadań oświatowych przez jednostki samorządu terytorialnego podyktowana jest literą prawa, gdzie określone są wymogi odnośnie spełnienia norm, standardów zarówno prowadzenia, sprawowania nadzoru ale także dokonywania sprawozdań z realizacji określonych działań. Stale zmieniająca się rzeczywistość w obszarze edukacji stawia coraz większe wymagania przed szkołami, ale także przed organami prowadzącymi poszczególne placówki. Należy zaznaczyć, że realizacja owych działań podlega stałej ocenie oraz jest obserwowana przez szereg odbiorców, reprezentujących różne grupy oraz oczekiwania.

Złożoność oraz wieloaspektowość środowiska edukacyjnego oraz liczne zmiany w systemie oświaty sprawiają, że jest to obszar stale ewaluujący i wymagający wielopoziomowej strategii rozwoju. Oświata zajmuje istotne miejsce w budżecie jednostek samorządu terytorialnego, że zarówno po stronie dochodów, jak również wydatków. Z uwagi na powyższe, niepodważalne jest, że temat oświaty koncentruje uwagę licznego grona obywateli. Wyzwania, jakie niesie za sobą współczesna edukacja wymagają licznych działań, zmierzających do zaspokojenia potrzeb zróżnicowanych odbiorców.

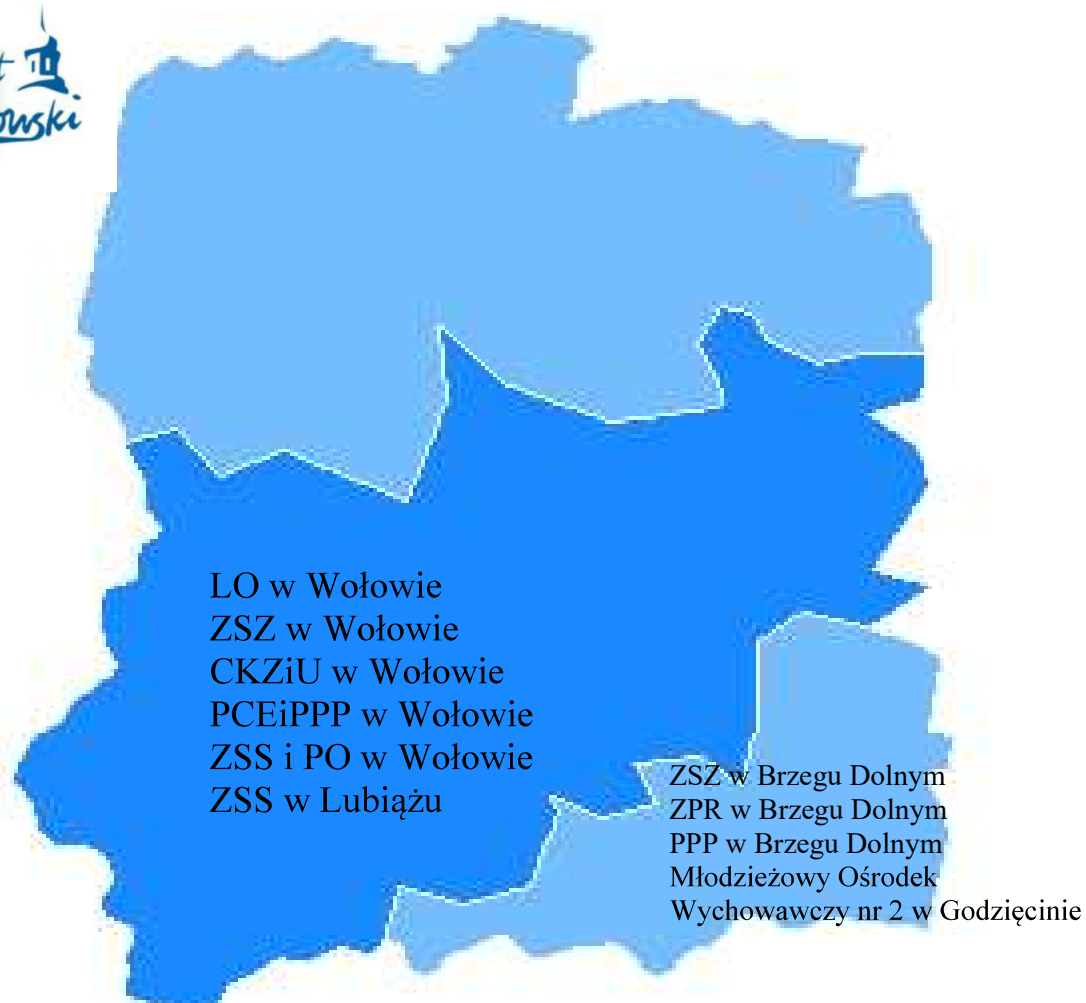
Obowiązek finansowania oświaty (między innymi utrzymania budynków, opłat za media i pensje nauczycieli) spoczywa na Jednostkach Samorządu Terytorialnego. Subwencja oświatowa otrzymywana przez samorządy pokrywa tylko część wydatków oświatowych. Informacja o stanie realizacji zadań oświatowych przez jednostki samorządu terytorialnego, stanowi ważny element strategii rozwoju edukacji i oświaty na danym obszarze. Samorządy od wielu lat borykają się z problemem niewystarczającego finansowania zadań oświatowych z budżetu państwa.

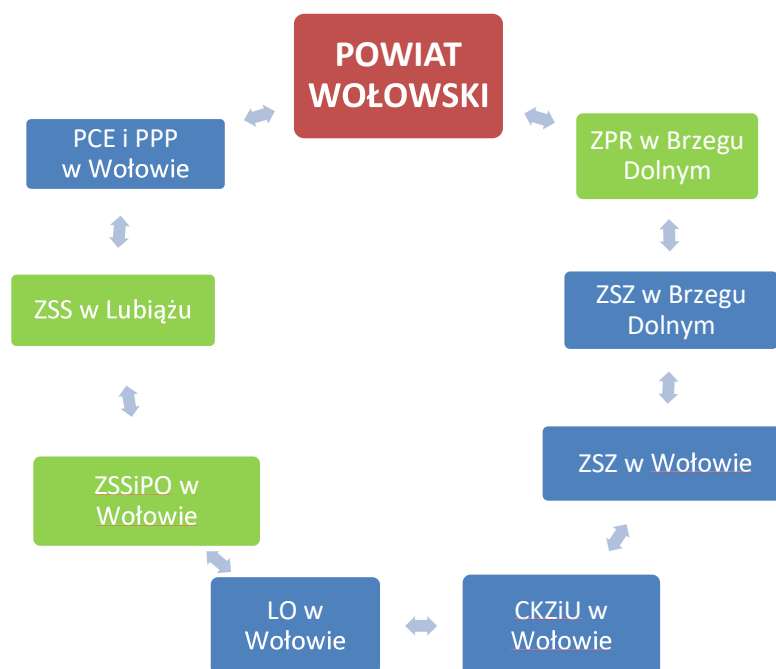
Istotnym elementem podjęcia działań w kierunku opracowania strategii na kolejne lata, jest ukazanie ogromu wyzwań stojących przed lokalnym systemem oświaty. Wypracowanie i wdrożenie owej strategii rozwoju oświaty, nie jest łatwym zadaniem. Konieczne jest bowiem pozyskanie informacji z różnych środowisk a także analiza zróżnicowanych potrzeb oraz obaw.

Sprawozdanie przygotowano w oparciu o pełny dostęp do informacji, zawarte w nim oceny mogą stanowić o kierunku działań w obszarze oświaty. Zakres danych, komentarze oraz sposób przedstawiania, zostały dobrane z myślą o rzeczywistych potrzebach informacyjnych na terenie Powiatu Wołowskiego, aby informacja o stanie realizacji zadań oświatowych była konstruktywna i pomocna. Dokument ma na celu przekazanie informacji o działalności jednostek oświatowych, dla których organem prowadzącym jest Powiat Wołowski. Działaniach zarówno tych podstawowych, ale także prezentuje szeroki wachlarz inicjatyw pozaszkolnych, pozastatutowych i realizowanych projektów. Wnikliwa analiza zebranych przez Wydział Edukacji, Kultury, Sportu i Spraw Społecznych danych, prezentuje ocenę postępu dokonanego przez jednostkę samorządu terytorialnego w realizacji celów edukacyjnych.

Struktura powiatowej oświaty – charakterystyka szkół i placówek oświatowych prowadzonych przez Powiat Wołowski

III. Struktura powiatowej oświaty – charakterystyka szkół i placówek oświatowych prowadzonych przez Powiat Wołowski





Sieć szkół i placówek oświatowych w roku szkolnym 2020-2021

IV. Sieć szkół i placówek w roku szkolnym 2020/2021

Powiat Wołowski w roku szkolnym 2020/2021 był organem prowadzącym dla następujących szkół i placówek oświatowych:

1. Liceum Ogólnokształcące im. Mikołaja Kopernika w Wołowie

2. Zespół Szkół Zawodowych w Wołowie

- Technikum Nr 2 im. Piastów Śląskich w Wołowie
- Branżowa Szkoła I Stopnia w Wołowie w Wołowie
- Branżowa Szkoła II Stopnia w Wołowie w Wołowie

3. Centrum Kształcenia Zawodowego i Ustawicznego w Wołowie

- Technikum nr 1 im. Tadeusza Kościuszki w Wołowie
- Centrum Kształcenia Zawodowego w Wołowie
- Szkoła Policealna dla Dorosłych w Wołowie
- Liceum Ogólnokształcące dla Dorosłych

4. Zespół Szkół Zawodowych w Brzegu Dolnym

- Technikum im. Komisji Edukacji Narodowej w Brzegu Dolnym
- Liceum Ogólnokształcące z Oddziałami Dwujęzycznymi Im. Komisji Edukacji Narodowej W Brzegu Dolnym
- Branżowa Szkoła I Stopnia im. Komisji Edukacji Narodowej

5. Zespół Szkół Specjalnych i Placówek Oświatowych w Wołowie

- Szkoła Podstawowa Specjalna nr 4 w Wołowie
- Szkoła Specjalna Przystosowująca do Pracy
- Branżowa Szkoła I Stopnia nr 4 w Wołowie

6. Zespół Szkół Specjalnych w Lubiążu

- Szkoła Podstawowa Specjalna nr 2 w Lubiążu
- Liceum Ogólnokształcące Specjalne w Lubiążu

7. Zespół Placówek Resocjalizacyjnych w Brzegu Dolnym

- Młodzieżowy Ośrodek Socjoterapii w Brzegu Dolnym
- Młodzieżowy Ośrodek Wychowawczy nr 1 w Brzegu Dolnym
- Szkoła Podstawowa Specjalna nr 2 w Brzegu Dolnym
- Młodzieżowy Ośrodek Wychowawczy nr 2 w Godzięcinie

8. Powiatowe Centrum Edukacji i Pomocy Psychologiczno-Pedagogicznej w Wołowie

- Powiatowy Ośrodek Doskonalenia Nauczycieli w Wołowie
- Biblioteka Pedagogiczna w Wołowie
- Poradnia Psychologiczno-Pedagogiczna w Wołowie
- Poradnia Psychologiczno-Pedagogiczna w Brzegu Dolnym

Demografia

V. Demografia

Analiza statystyczna na podstawie danych - Raporty SIO2 rok 2020/2021

Tabela nr 1. Liczba uczniów i liczba oddziałów podstawowych według specyfiki oddziałów w roku szkolnym 2020/2021 wg stanu na 2021-08-25

Lp.	Nazwa szkoły / placówki	Uczniowie	Oddziały	Specjalne - uczniowie	Specjalne - oddziały	
1	Liceum Ogólnokształcące im. Mikołaja Kopernika w Wołowie	154	12	0	0	
2	Zespół Szkół Zawodowych w Wołowie	Technikum Nr 2 im. Piastów Śląskich w Wołowie	121	5	0	0
		Branżowa Szkoła I Stopnia w Wołowie	162	8	0	0
3	Centrum Kształcenia Zawodowego i Ustawicznego w Wołowie	Technikum nr 1 im. Tadeusza Kościuszki	339	13	0	0
		Liceum Ogólnokształcące dla Dorosłych	67	3	0	0
4	Zespół Szkół Zawodowych w Brzegu Dolnym	Liceum Ogólnokształcące z oddziałami dwujęzycznymi	59	4	0	0
		Technikum im. Komisji Edukacji Narodowej	183	8	0	0
		Branżowa Szkoła I Stopnia w Brzegu Dolnym	85	4	0	0
5	Zespół Szkół Specjalnych i Placówek Oświatowych w Wołowie	0	0	44	20	
6	Zespół Szkół Specjalnych w Lubiążu	Szkoła Podstawowa Specjalna nr 2 w Lubiążu	0	0	27	6
		Liceum Ogólnokształcące Specjalne	0	0	39	4
7	Zespół Placówek Resocjalizacyjnych w Brzegu Dolnym	0	0	144	14	
SUMA:		1170	57	254	44	
8	Niepubliczne Liceum Ogólnokształcące	78	13	0	0	
9.	Liceum Ogólnokształcące im.J. M. Ossolińskiego w Brzegu Dolnym	175	7	0	0	
SUMA:		1423	70	244	45	

Tabela nr 2. Liczba uczniów i liczba oddziałów po klasach w roku szkolnym 2020/2021 wg stanu na 2021-08-25

Nazwa szkoły / placówki	Liczba uczniów ogółem	Liczba oddziałów ogółem	klasa I	klasa II	klasa III	klasa IV	klasa V	klasa VI	klasa VII	klasa VIII
LICEUM OGÓLNOKSZTAŁCĄCE IM. MIKOŁAJA KOPERNIKA W WOŁOWIE	154	12	48	82	24	0	0	0	0	0
TECHNIKUM NR 2 IM. PIASTÓW ŚLĄSKICH W WOŁOWIE	121	5	25	48	22	26	0	0	0	0
LICEUM OGÓLNOKSZTAŁCĄCE DLA DOROSŁYCH	67	3	0	0	0	0	0	0	0	0
TECHNIKUM NR 1 IM. TADEUSZA KOŚCIUSZKI	339	13	74	107	71	87	0	0	0	0
LICEUM OGÓLNOKSZTAŁCĄCE Z ODDZIAŁAMI DWUJĘZYCZNYMI IM. KOMISJI EDUKACJI NARODOWEJ W BRZEGU DOLNYM	112	8	15	44	53	0	0	0	0	0
TECHNIKUM IM. KOMISJI EDUKACJI NARODOWEJ	183	8	44	86	28	25	0	0	0	0
BRANŻOWA SZKOŁA I STOPNIA IM. KOMISJI EDUKACJI NARODOWEJ	85	4	24	46	15	0	0	0	0	0
SZKOŁA PODSTAWOWA SPECJALNA NR 2	27	6	0	0	3	1	4	4	5	10
LICEUM OGÓLNOKSZTAŁCĄCE SPECJALNE	39	4	25	14	0	0	0	0	0	0
SZKOŁA PODSTAWOWA SPECJALNA NR 4	44	20	1	5	7	3	5	14	5	4
SZKOŁA SPECJALNA PRZYSPOSABIAJĄCA DO PRACY	9	3	3	0	6	0	0	0	0	0
BRANŻOWA SZKOŁA I STOPNIA W WOŁOWIE	162	8	47	77	38	0	0	0	0	0
SZKOŁA PODSTAWOWA SPECJALNA NR 2	144	14	0	0	0	6	28	34	35	41
SUMA:	1486	108	306	509	267	148	37	52	45	55
NIEPUBLICZNE LICEUM OGÓLNOKSZTAŁCĄCE	78	13	18	44	16	0	0	0	0	0
SUMA:	1564	121	324	553	283	148	37	52	45	55

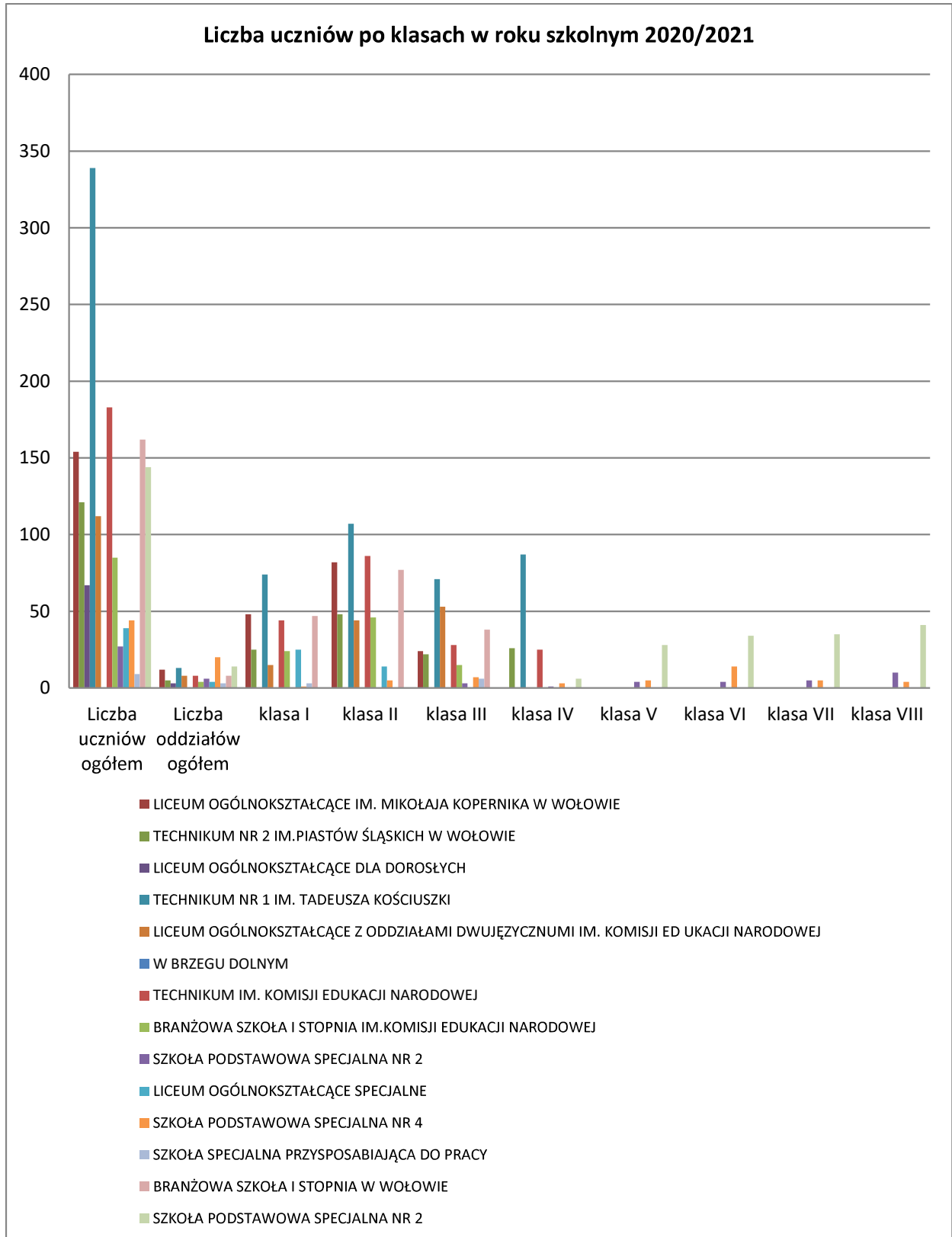


Tabela nr 3 Liczba uczniów oddziałów podstawowych według statusów przypisania w roku szkolnym 2020/2021 wg stanu na 2021-08-25

Nazwa szkoły / placówki	Liczba oddziałów	Liczba uczniów	Liczba uczniów uczących się	Liczba uczniów, którzy otrzymali promocję	Liczba uczniów, którzy nie otrzymali promocji	Liczba uczniów, którzy ukończyli szkołę	Liczba uczniów, którzy przerwali naukę
Liceum Ogólnokształcące im. Mikołaja Kopernika w Wołowie	12	158	154	0	0	0	4
Technikum Nr 2 im. Piastów Śląskich W Wołowie	5	126	121	0	0	0	5
Liceum Ogólnokształcące Dla Dorosłych	6	157	67	70	0	0	20
Technikum Nr 1 im. Tadeusza Kościuszki	13	346	339	0	0	0	7
Liceum Ogólnokształcące z Oddziałami Dwujęzycznymi im. Komisji Edukacji Narodowej w Brzegu Dolnym	8	114	2	58	0	52	2
Technikum im. Komisji Edukacji Narodowej	8	190	5	154	0	24	7
Branżowa Szkoła I Stopnia im. Komisji Edukacji Narodowej	4	95	21	50	0	14	10
Szkoła Podstawowa Specjalna Nr 2	6	33	0	17	0	10	6
Liceum Ogólnokształcące Specjalne	4	78	0	31	8	0	39
Szkoła Podstawowa Specjalna Nr 4	20	47	44	0	0	0	3
Szkoła Specjalna Przystosowująca Do Pracy	3	10	9	0	0	0	1
Branżowa Szkoła I Stopnia w Wołowie	8	172	162	0	0	0	10
Szkoła Podstawowa Specjalna Nr 2	14	173	144	0	0	0	29

SUMA: **111 1748 990 340 9 233 169**

Niepubliczne Liceum Ogólnokształcące	13	78	78	0	0	0	0
--------------------------------------	----	----	----	---	---	---	---

SUMA: **124 1777 1146 380 8 100 143**

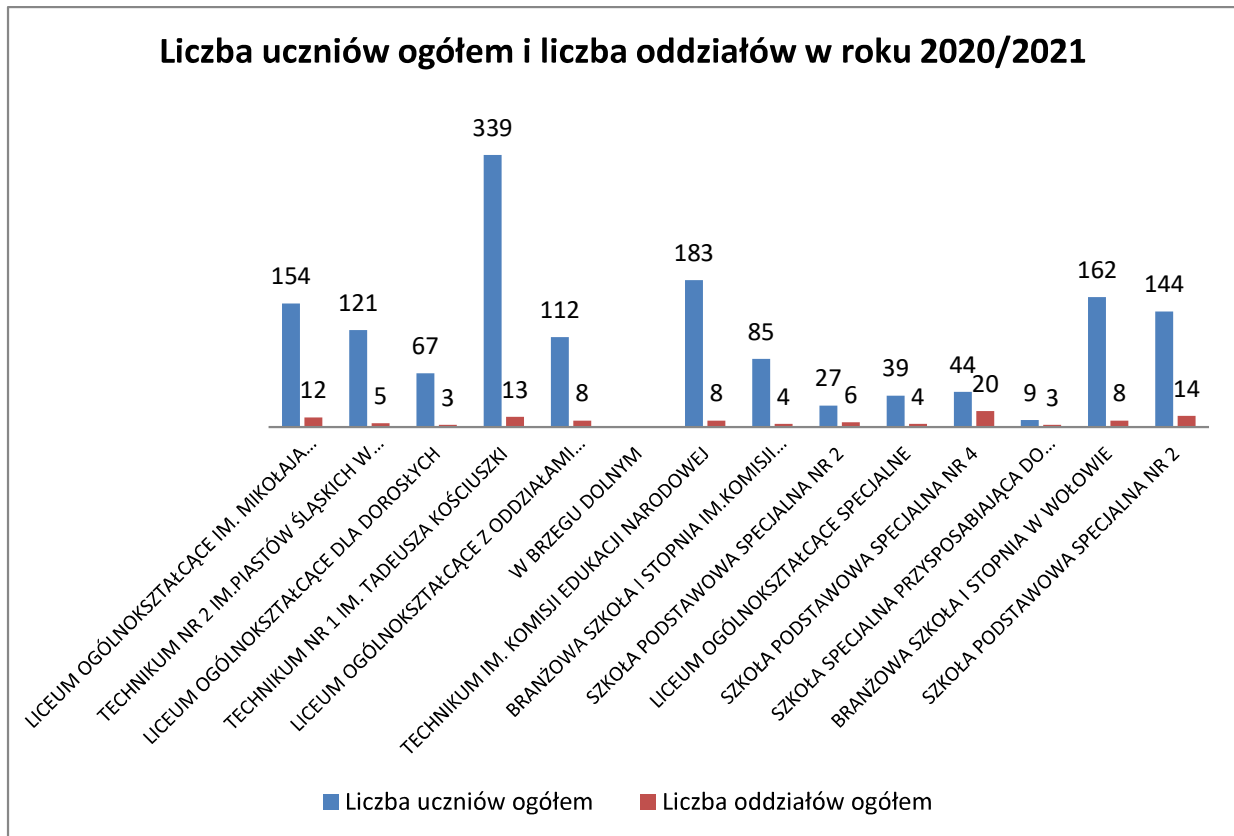


Tabela nr 4 Liczba uczniów i liczba oddziałów dodatkowych w roku szkolnym 2020/2021 wg stanu na 2021-08-25

Nazwa szkoły / placówki	Liczba uczniów - WWR	Liczba oddziałów - WWR	Liczba uczniów - RW	Liczba oddziałów - RW	Liczba uczniów - kursy	Liczba oddziałów - kursy	Liczba uczniów - IPET	Liczba uczniów - zajęcia wych. w podmiocie leczniczym	Liczba oddziałów - zajęcia wych. w podmiocie leczniczym
CENTRUM KSZTAŁCENIA ZAWODOWEGO W WOŁOWIE	0	0	0	0	0	1	0	0	0
SZKOŁA PODSTAWOWA SPECJALNA NR 2	0	0	0	0	0	0	24	2	0
LICEUM OGÓLNOKSZTAŁCĄCE SPECJALNE	0	0	0	0	0	0	36	2	0

SZKOŁA PODSTAWOWA SPECJALNA NR 4	0	0	4	1	0	0	0	0	0
SZKOŁA SPECJALNA PRZYSPOSABIAJĄCA DO PRACY	0	0	0	0	0	0	0	0	0
DZIENNY OŚRODEK REHABILITACYJNO-WYCHOWAWCZY PRZY STOWARZYSZENIU OSÓB NIEPEŁNOSPRAWNYCH W WOŁOWIE	12	1	8	2	0	0	0	0	12
PORADNIA PSYCHOLOGICZNO-PEDAGOGICZNA W WOŁOWIE	0	7	0	0	0	0	0	0	0

SUMA: **12 8 12 3 0 1 60 4 12**

Tabela nr 5 Zawody w szkołach prowadzących kształcenie zawodowe w roku szkolnym 2020/2021 wg stanu na 2021-08-25

Podmiot nadrzędny	Nazwa szkoły / placówki	Zawód
ZESPÓŁ SZKÓŁ ZAWODOWYCH W WOŁOWIE	TECHNIKUM NR 2 IM. PIASTÓW ŚLĄSKICH W WOŁOWIE	Technik budownictwa
		Technik hotelarstwa
		Technik organizacji reklamy
		Technik żywienia i usług gastronomicznych
CENTRUM KSZTAŁCENIA ZAWODOWEGO I USTAWICZNEGO W WOŁOWIE	TECHNIKUM NR 1 IM. TADEUSZA KOŚCIUSZKI	Technik ekonomista
		Technik informatyk
		Technik logistyk
		Technik mechatronik
		Technik ochrony środowiska
		Technik pojazdów samochodowych
		Technik spedytor

ZESPÓŁ SZKÓŁ ZAWODOWYCH W BRZEGU DOLNYM	TECHNIKUM IM. KOMISJI EDUKACJI NARODOWEJ	Technik ekonomista
		Technik informatyk
		Technik teleinformatyk
	BRANŻOWA SZKOŁA I STOPNIA IM.KOMISJI EDUKACJI NARODOWEJ	Betoniarz-zbrojarz
		Blacharz samochodowy
		Cukiernik
		Elektromechanik
		Elektryk
		Fotograf
		Fryzjer
		Krawiec
		Kucharz
		Lakiernik samochodowy
		Magazynier-logistyk
		Mechanik pojazdów samochodowych
		Murarz-tynkarz
		Ogrodnik
		Operator urządzeń przemysłu chemicznego
		Piekarz
		Sprzedawca
Stolarz		
Ślusarz		
CENTRUM KSZTAŁCENIA ZAWODOWEGO I USTAWICZNEGO W WOŁOWIE	SZKOŁA POLICEALNA DLA DOROSŁYCH W WOŁOWIE	Florysta
		Opiekun medyczny
		Technik administracji
ZESPÓŁ SZKÓŁ SPECJALNYCH I PLACÓWEK OŚWIATOWYCH W WOŁOWIE	BRANŻOWA SZKOŁA I STOPNIA SPECJALNA NR 4	Ślusarz
		Fotograf
		Kucharz
		Mechanik pojazdów samochodowych
		Monter izolacji budowlanych
Sprzedawca		

ZESPÓŁ SZKÓŁ ZAWODOWYCH W WOŁOWIE	BRANŻOWA SZKOŁA I STOPNIA W WOŁOWIE	Betoniarz-zbrojarz
		Blacharz samochodowy
		Cukiernik
		Elektromechanik
		Elektryk
		Fotograf
		Fryzjer
		Kucharz
		Lakiernik samochodowy
		Mechanik pojazdów samochodowych
		Monter sieci i instalacji sanitarnych
		Monter zabudowy i robót wykończeniowych w budownictwie
		Murarz-tylnkarz
		Piekarz
		Rolnik
		Sprzedawca
		Stolarz
Tapicer		
Ślusarz		

Tabela nr 6 Liczba uczniów wg zawodów w roku szkolnym 2020/2021 wg stanu na 2021-08-25

Nazwa szkoły / placówki	Zawód	Liczba uczniów ogółem	klasa I	klasa II	klasa III	klasa IV
TECHNIKUM NR 2 IM.PIASTÓW ŚLĄSKICH W WOŁOWIE	Technik budownictwa	13	0	0	7	6
	Technik hotelarstwa	57	13	28	7	9
	Technik żywienia i usług gastronomicznych	51	12	20	8	11

TECHNIKUM NR 1 IM. TADEUSZA KOŚCIUSZKI	Technik ekonomista	24	0	8	0	16
	Technik informatyk	109	23	33	23	30
	Technik logistyk	111	31	38	23	19
	Technik mechatronik	45	11	16	7	11
	Technik ochrony środowiska	7	0	0	7	0
	Technik pojazdów samochodowych	43	9	12	11	11
TECHNIKUM IM. KOMISJI EDUKACJI NARODOWEJ	Technik ekonomista	50	19	24	7	0
	Technik informatyk	118	25	54	14	25
	Technik teleinformatyk	15		8	7	0
BRANŻOWA SZKOŁA I STOPNIA IM.KOMISJI EDUKACJI NARODOWEJ	Cukiernik	1	0	1	0	0
	Elektryk	12	5	4	3	0
	Fotograf	1	1	0	0	0
	Fryzjer	13	5	6	2	
	Krawiec	1	0	1	0	0
	Kucharz	5	0	4	1	0
	Lakiernik samochodowy	1	1	0	0	0
	Magazynier-logistyk	1	0	1	0	0
	Mechanik pojazdów samochodowych	7	2	4	1	0
	Murarz-tylnkarz	1	0	1	0	0
	Ogrodnik	1	0	1	0	0
BRANŻOWA SZKOŁA I STOPNIA IM.KOMISJI EDUKACJI NARODOWEJ	Operator urządzeń przemysłu chemicznego	6	1	5	0	0
	Piekarz	6	2	4	0	0
	Sprzedawca	10	2	5	3	0
	Ślusarz	19	5	9	5	0

BRANŻOWA SZKOŁA I STOPNIA W WOŁOWIE	Betoniarz-zbrojarz	2	1	1	0	0
	Blacharz samochodowy	3	0	0	3	0
	Elektromechanik	1	0	1	0	0
	Elektryk	12	3	7	2	0
	Fotograf	22	5	13	4	0
	Fryzjer	23	9	8	6	0
	Kucharz	2	2	0	0	0
	Mechanik pojazdów samochodowych	37	12	18	7	0
	Monter sieci i instalacji sanitarnych	12	1	9	2	0
	Monter zabudowy i robót wykończeniowych w budownictwie	5	0	1	4	0
	Murarz-tylnkarz	2	0	2	0	0
	Piekarz	3	2	1	0	0
	Sprzedawca	19	5	8	6	0
	Stolarz	3	1	2	0	0
	Tapicer	1	0	0	1	0
Ślusarz	15	6	6	3	0	

SUMA:	890	214	364	174	138
-------	------------	------------	------------	------------	------------

Tabela nr 7 Uczniowie ze specjalnymi potrzebami edukacyjnymi w roku szkolnym 2020/2021
wg stanu na 2021-08-25

Nazwa szkoły / placówki	niepełnospr. sprzężonymi	Słabo-słyszący	niepełnospr. ruchową w tym z afazją	niepełnospr. intelektualną w stopniu lekkim	niepełnospr. intelekt. w stopniu umiarkow.	niepełnospr. intelekt. w stopniu znacznym	niepełnospr. intelekt. w stopniu głębokim	autyzmem w tym z zespołem Aspergera	Niedostosow. społecznie	Zagrożeni niedostosow. społecznym
TECHNIKUM NR 2 IM. PIASTÓW ŚLĄSKICH W WOŁOWIE	0	0	1	0	0	0	0	1	0	0
TECHNIKUM NR 1 IM. TADEUSZA KOŚCIUSZKI	0	2	0	0	0	0	0	2	0	0
LICEUM OGÓLNOKSZTAŁCĄCE Z ODDZIAŁAMI DWUJĘZYCZNYMI IM. KOMISJI EDUKACJI NARODOWEJ W BRZEGU DOLNYM	0	0	0	0	0	0	0	1	0	0
TECHNIKUM IM. KOMISJI EDUKACJI NARODOWEJ	0	0	1	0	0	0	0	0	0	1
BRANŻOWA SZKOŁA I STOPNIA IM. KOMISJI EDUKACJI NARODOWEJ	0	0	1	2	0	0	0	2	0	0
SZKOŁA PODSTAWOWA SPECJALNA NR 2	0	0	0	6	1	0	0	1	9	12
LICEUM OGÓLNOKSZTAŁCĄCE SPECJALNE	0	0	0	1	0	0	0	0	9	4
SZKOŁA PODSTAWOWA SPECJALNA NR 4	26	0	0	6	12	0	4	0	0	0
SZKOŁA SPECJALNA PRZYSPOSABIAJĄCA DO PRACY	1	0	0	0	7	1	0	0	0	0
DZIENNY OŚRODEK REHABILITACYJNO-WYCHOWAWCZY PRZY STOWARZYSZENIU OSÓB NIEPEŁNOSPRAWNYCH W WOŁOWIE	2	0	0	0	0	0	8	0	0	0
BRANŻOWA SZKOŁA I STOPNIA W WOŁOWIE	0	0	0	4	0	0	0	0	0	0
SZKOŁA PODSTAWOWA SPECJALNA NR 2	0	0	0	2	0	0	0	1	37	88

Tabela nr 8 Liczba uczniów według wieku w roku szkolnym 2020/2021 wg stanu na 2021-08-25
- uczniowie do 17 roku życia

Nazwa szkoły / placówki	Liczba uczniów ogółem	Wiek 8 lat	Wiek 9 lat	Wiek 10 lat	Wiek 11 lat	Wiek 12 lat	Wiek 13 lat	Wiek 14 lat	Wiek 15 lat	Wiek 16 lat	Wiek 17 lat
LICEUM OGÓLNOKSZTAŁCĄCE IM. MIKOŁAJA KOPERNIKA W WOŁOWIE	154	0	0	0	0	0	0	0	4	50	45
TECHNIKUM NR 2 IM. PIASTÓW ŚLĄSKICH W WOŁOWIE	121	0	0	0	0	0	0	0	2	22	34
LICEUM OGÓLNOKSZTAŁCĄCE DLA DOROSŁYCH	67	0	0	0	0	0	0	0			
TECHNIKUM NR 1 IM. TADEUSZA KOŚCIUSZKI	339	0	0	0	0	0	0	0	10	65	50
LICEUM OGÓLNOKSZTAŁCĄCE Z ODDZIAŁAMI DWUJĘZYCZNYMI IM. KOMISJI EDUKACJI NARODOWEJ W BRZEGU DOLNYM	112	0	0	0	0	0	0	0	4	9	19
TECHNIKUM IM. KOMISJI EDUKACJI NARODOWEJ	183	0	0	0	0	0	0	0	10	41	42
BRANŻOWA SZKOŁA I STOPNIA IM. KOMISJI EDUKACJI NARODOWEJ	85	0	0	0	0	0	0	0	2	17	23
SZKOŁA PODSTAWOWA SPECJALNA NR 2	27	0	0	0	3	5	3	2	6	4	2
LICEUM OGÓLNOKSZTAŁCĄCE SPECJALNE	40	0	0	0	0	0	0	0	0	10	20
SZKOŁA POLICEALNA DLA DOROSŁYCH W WOŁOWIE	0	0	0	0	0	0	0	0	0	0	0
SZKOŁA PODSTAWOWA SPECJALNA NR 4	44	1	1	8	3	4	6	11	2	4	3
SZKOŁA SPECJALNA PRZYSPOSABIAJĄCA DO PRACY	9	0	0	0	0	0	0	0	0	0	0
BRANŻOWA SZKOŁA I STOPNIA W WOŁOWIE	162	0	0	0	0	0	0	0	8	26	41
SZKOŁA PODSTAWOWA SPECJALNA NR 2	144	0	0	0	4	6	18	32	21	38	20

Tabela nr 10 Wychowankowie ośrodków (SOW,SOSW,ORW,MOS) w roku szkolnym 2020/2021 wg podstawy pobytu wg stanu na 2021-08-25

Nazwa szkoły / placówki	Liczba wychowanków ogółem	Podstawa pobytu - Orzeczenie o potrzebie kształcenia specjalnego	Podstawa pobytu - Orzeczenie sądu	Podstawa pobytu - Wniosek rodziców	Podstawa pobytu - Orzeczenie o potrzebie zajęć rewalidacyjno-wychowawczych
MŁODZIEŻOWY OŚRODEK SOCJOTERAPII W BRZEGU DOLNYM	46	46	0	46	0
MŁODZIEŻOWY OŚRODEK WYCHOWAWCZY NR 1 W BRZEGU DOLNYM	54	0	54	0	0
MŁODZIEŻOWY OŚRODEK WYCHOWAWCZY NR 2 W GODZIĘCINIE	32	0	32	0	0
SUMA:	132	46	86	46	0

DZIENNY OŚRODEK REHABILITACYJNO-WYCHOWAWCZY PRZY STOWARZYSZENIU OSÓB NIEPEŁNOSPRAWNYCH W WOŁOWIE	18	4	0	15	7
--	----	---	---	----	---

Tabela nr 11 Niepełnosprawności sprzężone wg niepełnosprawności składowych w Zespole Szkół Specjalnych i Placówek Oświatowych w Wołowie wg stanu na 2021-08-25

SZKOŁA PODSTAWOWA SPECJALNA NR 4

Liczba orzeczeń o niepełnosprawności sprzężonej	slabowidzący	z niepełnosprawnością intelektualną w stopniu lekkim	z niepełnosprawnością ruchową w tym z afazją	z autyzmem w tym z zespołem Aspergera	z niepełnosprawnością intelektualną w stopniu umiarkowanym	z niepełnosprawnością intelektualną w stopniu znacznym
26	4	9	7	16	11	6

SZKOŁA SPECJALNA PRZYSPOSABIAJĄCA DO PRACY

1			1		1	
---	--	--	---	--	---	--

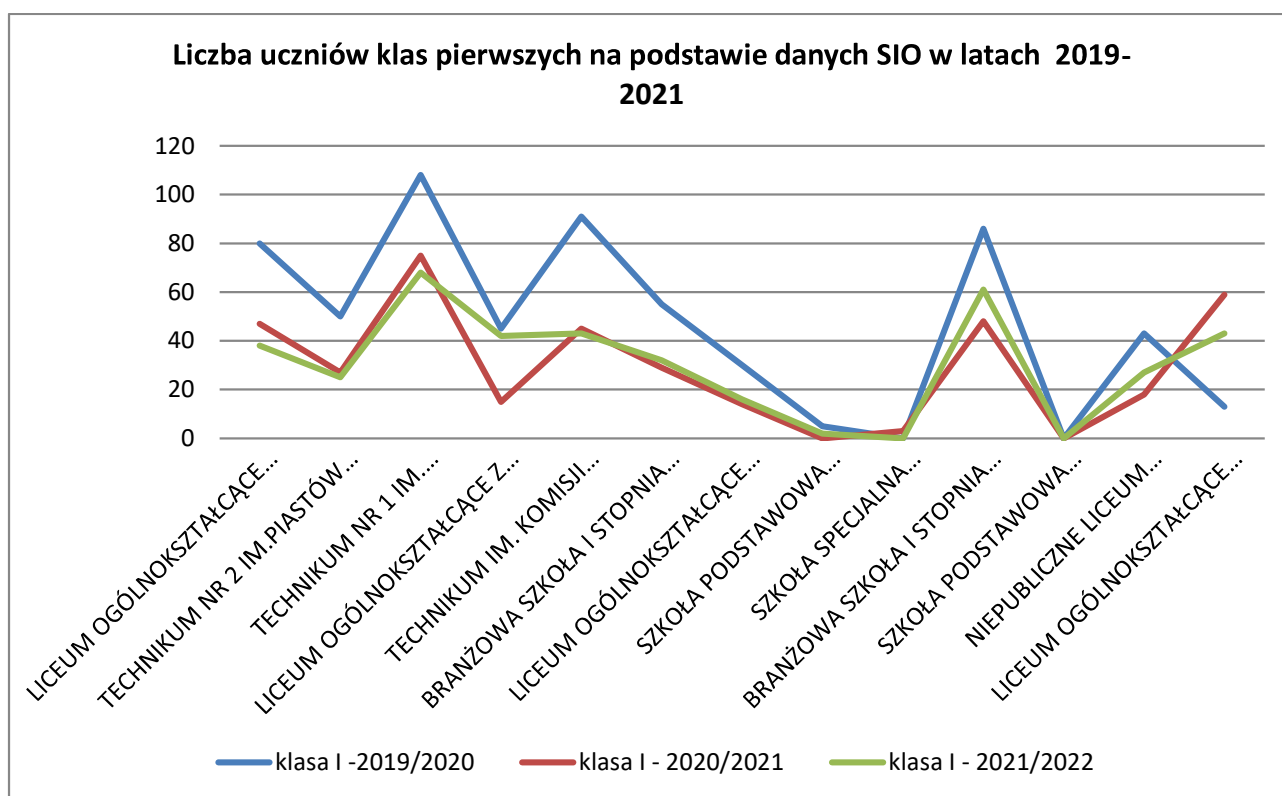
Tabela nr 12 Liczba uczniów klas pierwszych na podstawie danych SIO w latach 2019-2021

Nazwa szkoły / placówki	klasa I - 2019/2020	klasa I - 2020/2021	klasa I - 2021/2022
LICEUM OGÓLNOKSZTAŁCĄCE IM. MIKOŁAJA KOPERNIKA W WOŁOWIE	80	47	38
TECHNIKUM NR 2 IM. PIASTÓW ŚLĄSKICH W WOŁOWIE	50	27	25
TECHNIKUM NR 1 IM. TADEUSZA KOŚCIUSZKI	108	75	68
LICEUM OGÓLNOKSZTAŁCĄCE Z ODDZIAŁAMI DWUJĘZYCZNYMI IM. KOMISJI EDUKACJI NARODOWEJ W BRZEGU DOLNYM	45	15	42
TECHNIKUM IM. KOMISJI EDUKACJI NARODOWEJ	91	45	43
BRANŻOWA SZKOŁA I STOPNIA IM. KOMISJI EDUKACJI NARODOWEJ	55	29	32
LICEUM OGÓLNOKSZTAŁCĄCE SPECJALNE	30	14	16
SZKOŁA PODSTAWOWA SPECJALNA NR 4	5	0	2
SZKOŁA SPECJALNA PRZYSPOSABIAJĄCA DO PRACY	0	3	0
BRANŻOWA SZKOŁA I STOPNIA W WOŁOWIE	86	48	61

SUMA: **550** **303** **327**

NIEPUBLICZNE LICEUM OGÓLNOKSZTAŁCĄCE	43	18	27
LICEUM OGÓLNOKSZTAŁCĄCE IM. J. M. OSSOLIŃSKIEGO W BRZEGU DOLNYM	13	59	43

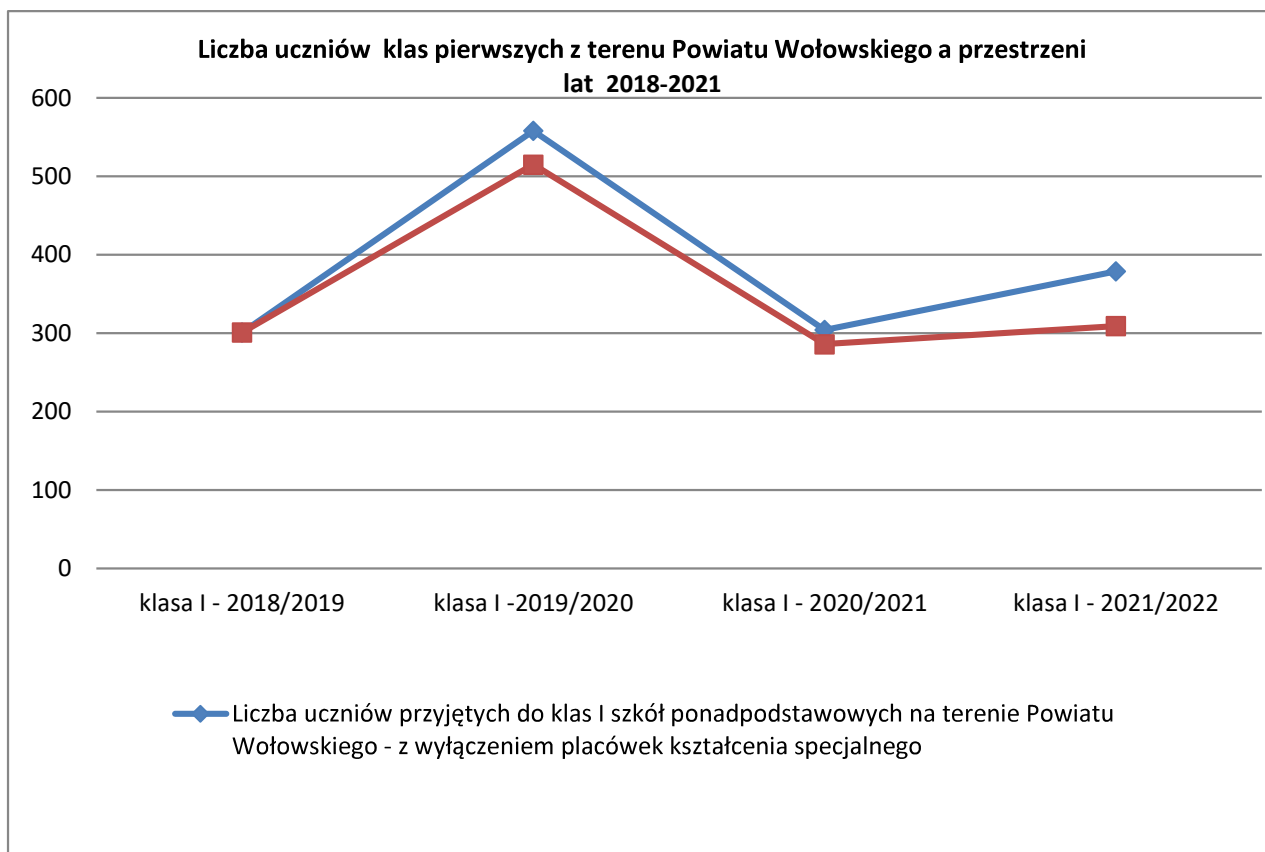
SUMA: **606** **380** **379**



Źródło: SIO2 stan na 24.08.2020, 25.08.2021 oraz stan na 19.10.2021

Tabela nr 13 Liczba uczniów i liczba oddziałów po klasach na przestrzeni lat 2018-2021

	klasa I -2019/2020	klasa I - 2020/2021	klasa I - 2021/2022
Liczba uczniów przyjętych do klas I szkół ponadpodstawowych na terenie Powiatu Wołowskiego - z wyłączeniem placówek kształcenia specjalnego	558	304	379
Liczba uczniów przyjętych do klas I szkół ponadpodstawowych na terenie Powiatu Wołowskiego dla których Powiat Wołowski jest organem prowadzącym - z wyłączeniem placówek kształcenia specjalnego	515	286	309
Średnia liczba oddziałów klas I przy założeniu do 26 uczniów na oddział w placówkach prowadzonych przez Powiat Wołowski	19,81	11,00	11,88
Absolwenci	645	399	400



Źródło: Opracowania własne Wydziału Edukacji, Kultury, Sportu i Spraw Społecznych Starostwa Powiatowego w Wołowie na podstawie danych SIO oraz danych z placówek



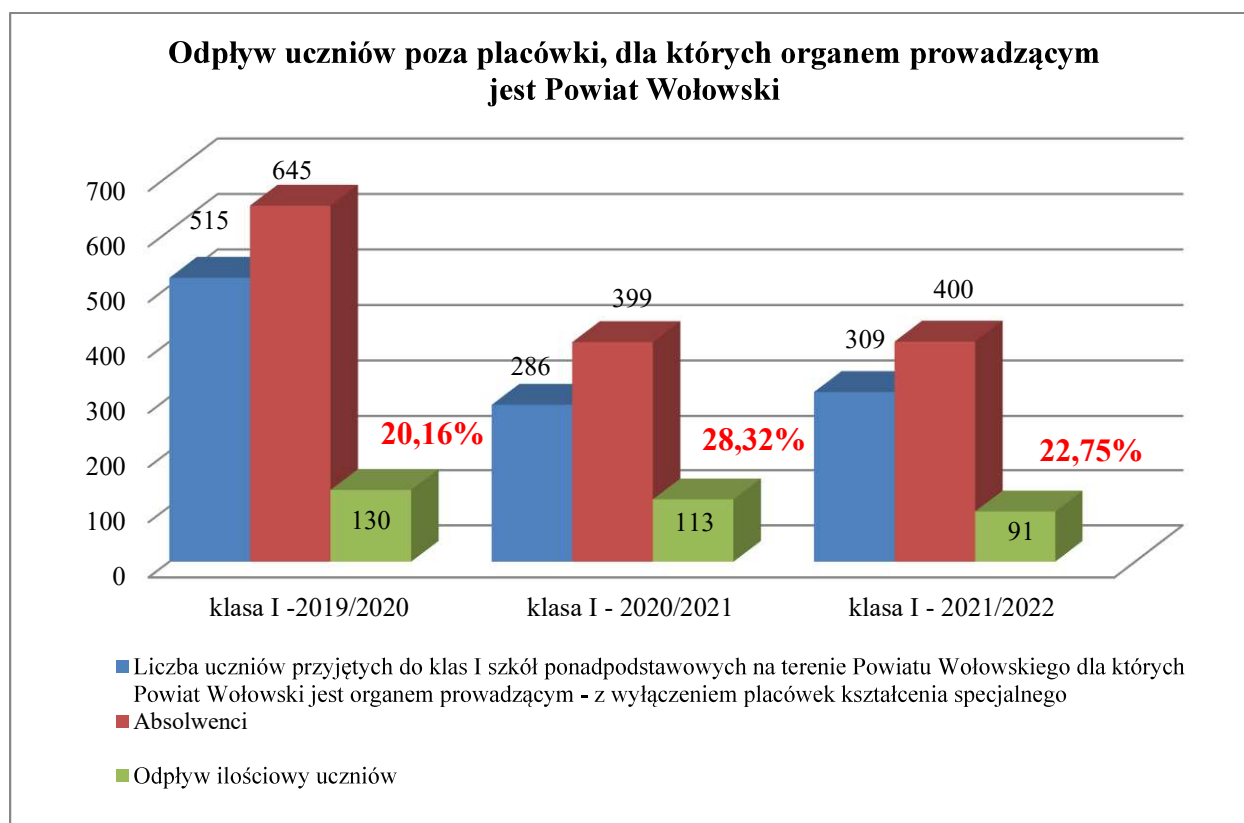
Źródło: Opracowania własne Wydziału Edukacji, Kultury, Sportu i Spraw Społecznych Starostwa Powiatowego w Wołowie na podstawie danych SIO oraz danych z placówek

Tabela nr 14 Planowana liczba absolwentów szkół podstawowych na przestrzeni lat 2018-2022

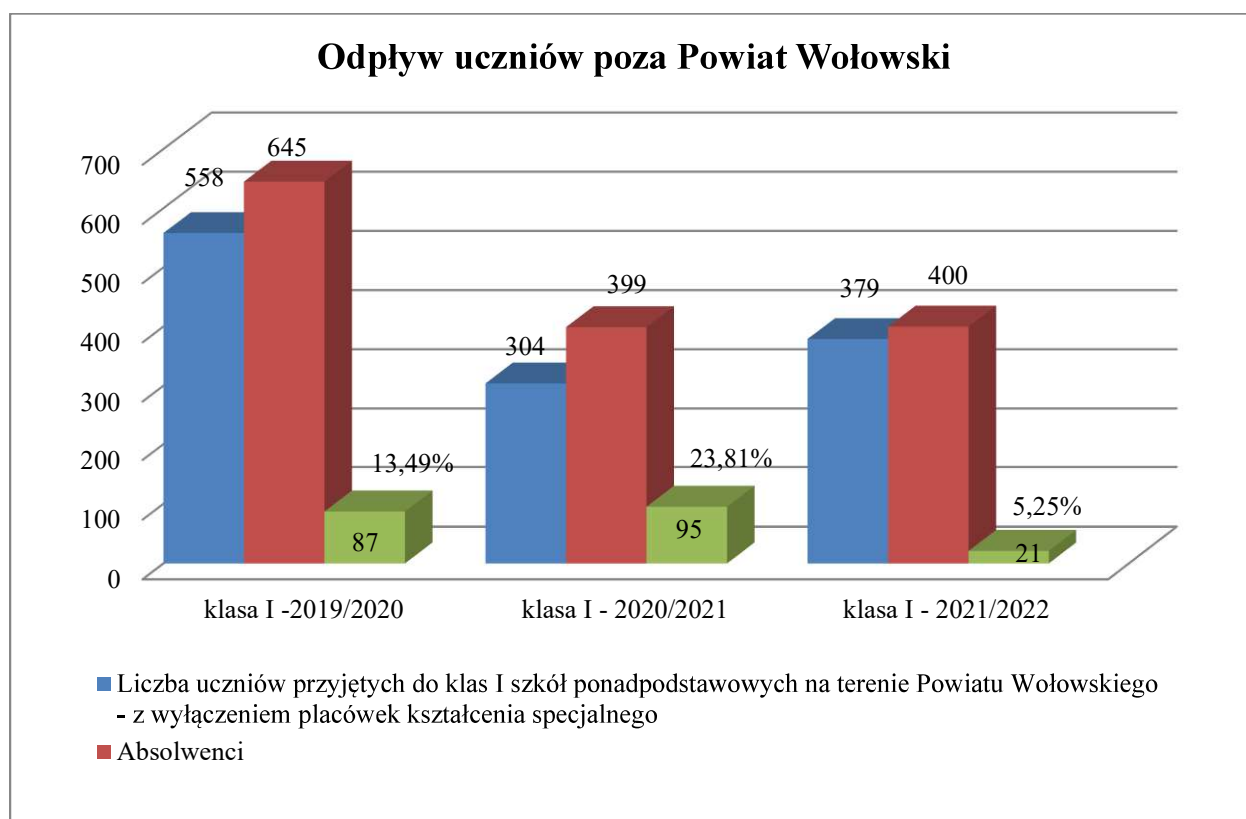
Planowana liczba absolwentów								
GMINA	2018/2019		2019/2020	2020/2021	2021/2022	2022/2023	2023/2024	2024/2025
	Absolwenci Gimnazjum	Absolwenci Szkoły Podstaw.	Planowana liczba absolwentów rok 2019/2020	Planowana liczba absolwentów rok 2020/2021	Planowana liczba absolwentów rok 2021/2022	Planowana liczba absolwentów rok 2021/2022	Planowana liczba absolwentów rok 2021/2022	Planowana liczba absolwentów rok 2021/2022
				Nabór 2021	Nabór 2022 – kl. VIII	Nabór 2023 Kl. VII	Nabór 2024 Kl. VI	Nabór 2024 Kl. V
BRZEG DOLNY	123	140	158	133	206	183	79	112
WIŃSKO	43	55	66	133	99	82	29	69
WOŁÓW	167	117	175	215	223	218	100	153
	333	312	399	400	528	483	208	334
Razem:	645		399	400	528	483	208	334

Liczba uczniów klas I w odniesieniu do liczby absolwentów na przestrzeni lat 2019-2021

Odływ uczniów poza placówki dla których organem prowadzącym jest Powiat Wołowski



Odływ uczniów poza i granice Powiatu Wołowskiego



Źródło: Opracowania własne Wydziału Edukacji, Kultury, Sportu i Spraw Społecznych Starostwa Powiatowego w Wołowie na podstawie danych SIO oraz danych z placówek

Tabela nr 15 Liczba uczniów z uwzględnieniem wyników naboru w roku 2021/2022 (z wyłączeniem kształcenia specjalnego)

Liczba uczniów i liczba oddziałów na podstawie danych SIO stan na 23.08.2021 oraz wyników naboru - stan na 24.08.2021

lp.	Placówka	Liczba uczniów według zatwierdzonego arkusza 2020/2021	Liczba uczniów wg SIO stan na 23.08.2021	Liczba uczniów po przeprowadzonym naborze - potwierdzone dokumentami przed 01.09	Uczniowie przyjęci na rok 2021/2022 bez LO dla dorosłych	Oddziały	Liczba uczniów wg SIO stan na 20.09.2021
1.	Zespół Szkół Zawodowych w Wołowie	292	283	296	86	13	297
2.	Zespół Szkół Zawodowych w Brzegu Dolnym	396	380	392	117	20	394
3.	Liceum Ogólnokształcące w Wołowie	153	154	171	38	14	177
4.	Centrum Kształcenia Zawodowego i Ustawicznego	426	406	394	68	16	403
		1267	1223	1253	309	63	1271

Tabela nr 16 Liczba uczniów w latach 2019-2021 z uwzględnieniem naboru w roku 2021/2022

Nazwa szkoły / placówki	klasa I - 2019/2020	klasa I - 2020/2021	klasa I - 2021/2022
Zespół Szkół Zawodowych w Wołowie	136	75	86
Zespół Szkół Zawodowych w Brzegu Dolnym	191	89	117
Centrum Kształcenia Zawodowego i Ustawicznego (Technikum)	108	75	68
Liceum Ogólnokształcące w Wołowie	80	47	38
	515	286	309
NIEPUBLICZNE LICEUM OGÓLNOKSZTAŁCĄCE	43	18	27
LICEUM OGÓLNOKSZTAŁCĄCE IM. J. M. OSSOLIŃSKIEGO W BRZEGU DOLNYM	113	59	43
	671	363	379

Tabela nr 17 Liczba uczniów oddziałów podstawowych w roku szkolnym 2019/2020, 2020/2021 i 2021/2022

Nazwa szkoły / placówki		Liczba uczniów ogółem 2019/2020	Liczba uczniów ogółem 2020/2021	Liczba uczniów ogółem 2021/2022
LICEUM OGÓLNOKSZTAŁCĄCE IM. MIKOŁAJA KOPERNIKA W WOŁOWIE		140	154	177
ZESPÓŁ SZKÓŁ ZAWODOWYCH W WOŁOWIE	TECHNIKUM NR 2 IM. PIASTÓW ŚLĄSKICH W WOŁOWIE	134	121	114
	BRANŻOWA SZKOŁA I STOPNIA W WOŁOWIE	160	162	183
CENTRUM KSZTAŁCENIA ZAWODOWEGO I USTAWICZNEGO W WOŁOWIE	TECHNIKUM NR 1 IM. TADEUSZA KOŚCIUSZKI	337	339	321
	LICEUM OGÓLNOKSZTAŁCĄCE DLA DOROSŁYCH	74	67	57
ZESPÓŁ SZKÓŁ ZAWODOWYCH W BRZEGU DOLNYM	TECHNIKUM IM. KOMISJI EDUKACJI NARODOWEJ	161	183	198
	LICEUM OGÓLNOKSZTAŁCĄCE Z ODDZIAŁAMI DWUJĘZYCZNYMI IM. KOMISJI EDUKACJI NARODOWEJ W BRZEGU DOLNYM	86	59	99
	BRANŻOWA SZKOŁA I STOPNIA IM. KOMISJI EDUKACJI NARODOWEJ	92	85	97

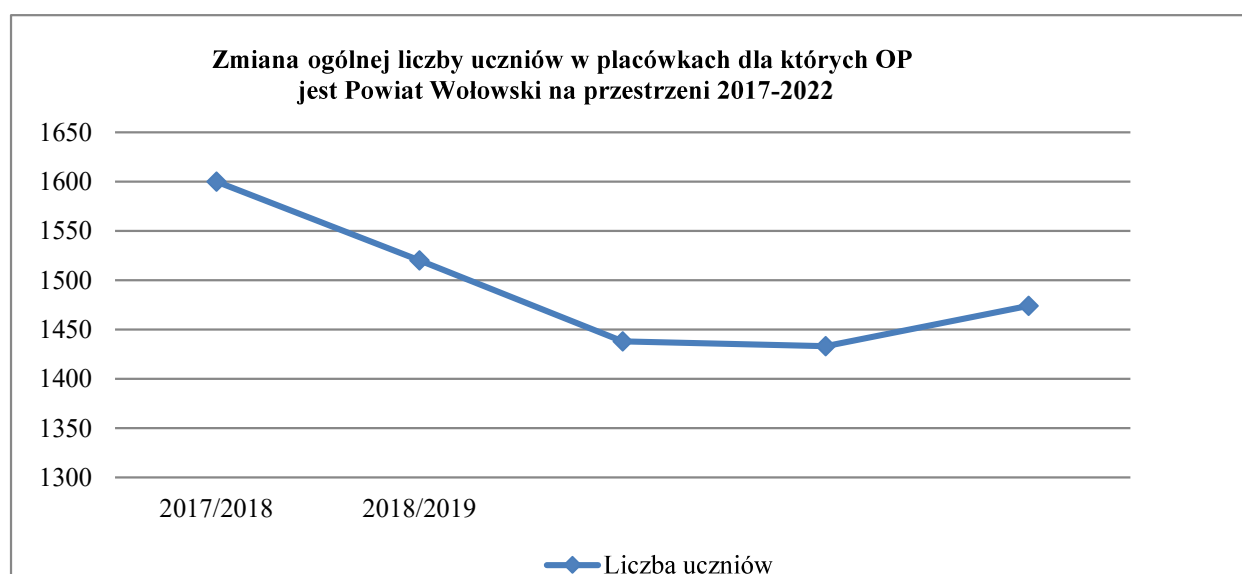
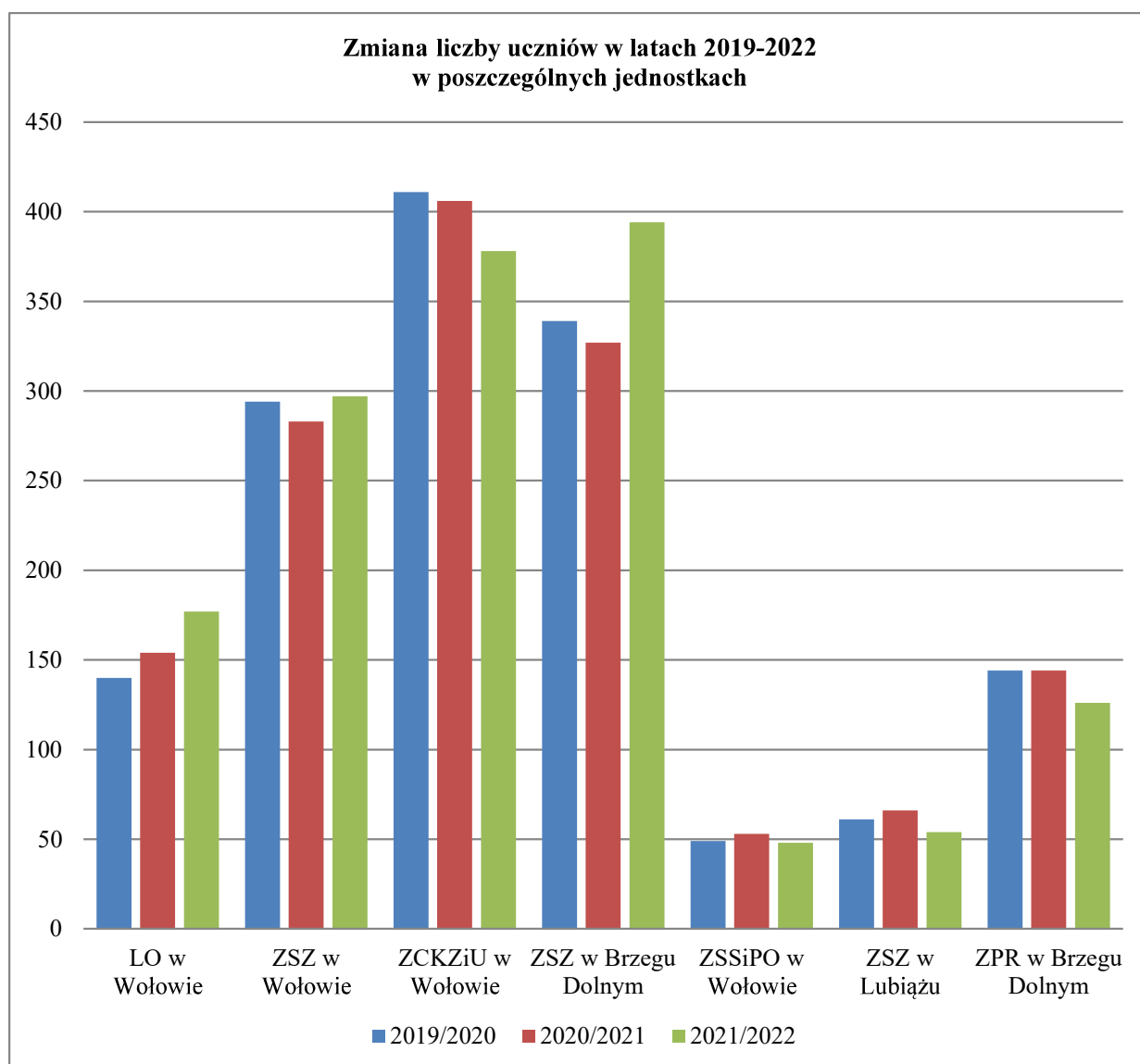
ZESPÓŁ SZKÓŁ SPECJALNYCH I PLACÓWEK OŚWIATOWYCH W WOŁOWIE	SZKOŁA PODSTAWOWA SPECJALNA NR 4	39	44	42
	SZKOŁA SPECJALNA PRZYSPOSABIAJĄCA DO PRACY	10	9	6
ZESPÓŁ SZKÓŁ SPECJALNYCH W LUBIĄŻU	SZKOŁA PODSTAWOWA SPECJALNA NR 2	26	27	20
	LICEUM OGÓLNOKSZTAŁCĄCE SPECJALNE	35	39	34
ZESPÓŁ PLACÓWEK RESOCJALIZACYJNYCH W BRZEGU DOLNYM	SZKOŁA PODSTAWOWA SPECJALNA NR 2	144	144	126

SUMA: **1438** **1433** **1474**

NIEPUBLICZNE LICEUM OGÓLNOKSZTAŁCĄCE	77	78	89
LICEUM OGÓLNOKSZTAŁCĄCE IM..J. M. OSSOLIŃSKIEGO W BRZEGU DOLNYM	,117	175	214

Tabela nr 18 Zmiana liczby uczniów w poszczególnych szkołach/placówkach w okresie ostatnich 3 latach szkolnych

Placówka/ Rok szkolny	2019/2020	2020/2021	2021/2022
LO w Wołowie	140	154	177
ZSZ w Wołowie	294	283	297
ZCKZiU w Wołowie	411	406	378
ZSZ w Brzegu Dolnym	339	327	394
ZSSiPO w Wołowie	49	53	48
ZSS w Lubiążu	61	66	54
ZPR w Brzegu Dolnym	144	144	126



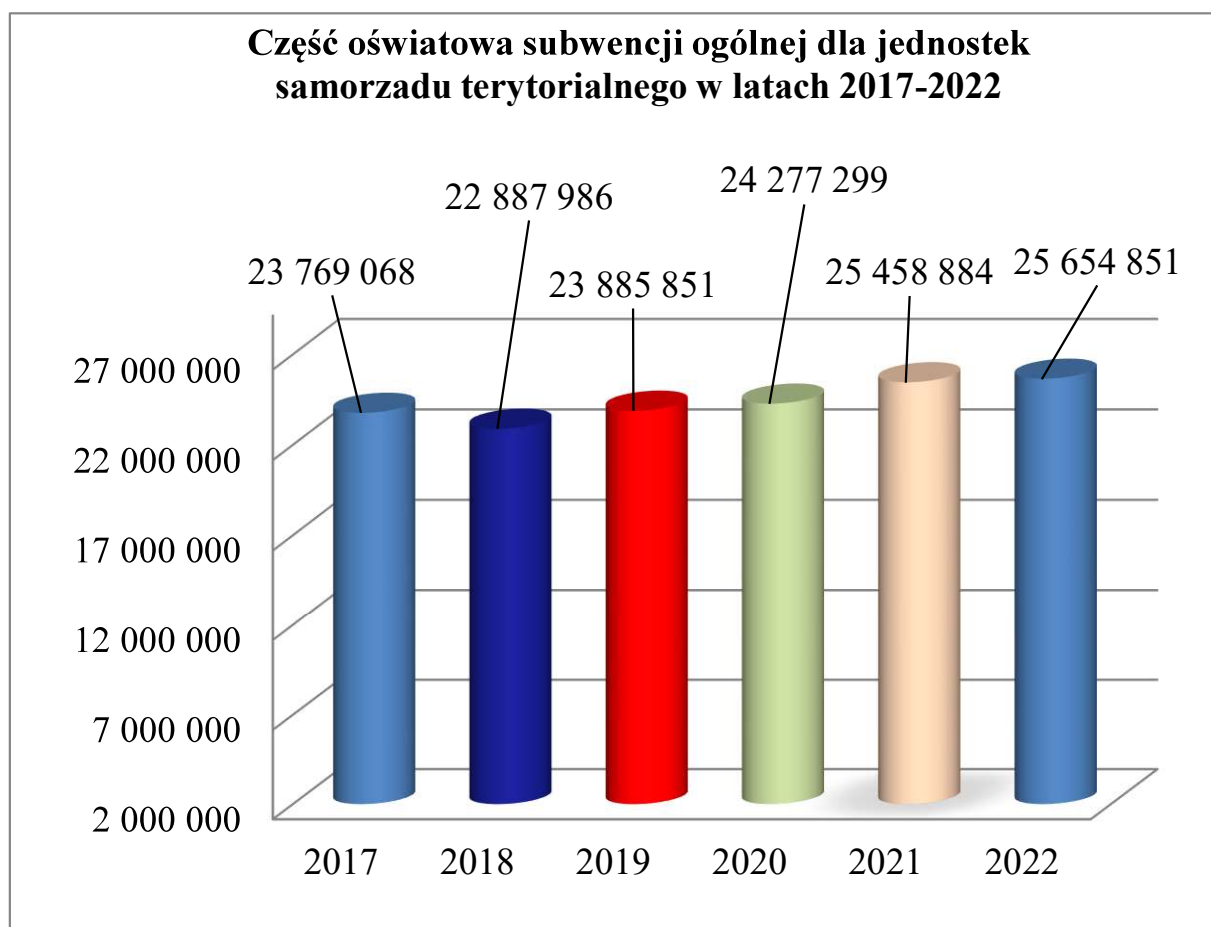
Źródło: Opracowania własne Wydziału Edukacji, Kultury, Sportu i Spraw Społecznych Starostwa Powiatowego w Wołowie na podstawie danych SIO oraz danych z placówek

Finansowanie oświaty

VI. Finansowanie oświaty

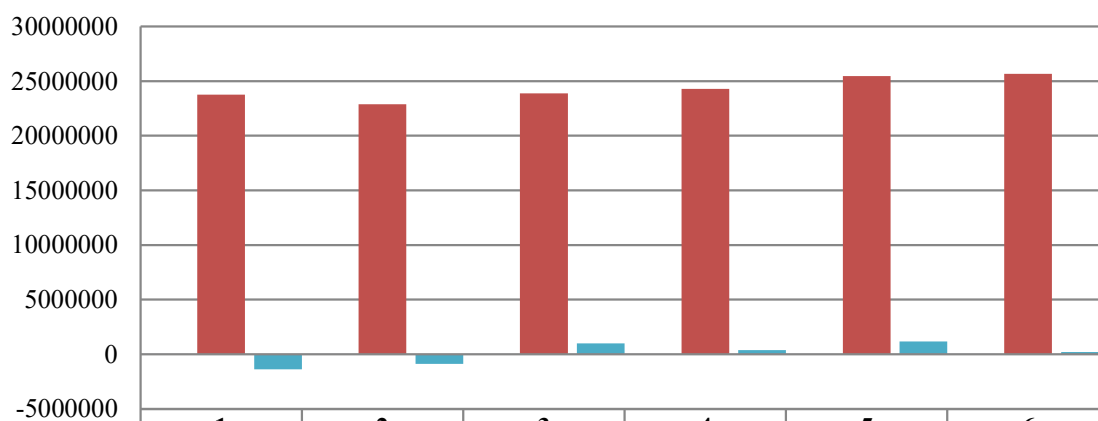
Powiat Wołowski, jako organ prowadzący placówki oświatowe, podobnie jak inne samorządy terytorialne, jest w pełni odpowiedzialny za utrzymanie i wyposażenie budynków szkolnych, rozwój sieci szkolnej za inwestycje w poszczególnych jednostkach, ustalanie regulaminów placowych na poziomie lokalnym, za ustalanie poziomu nagród i dodatków do wynagrodzenia zasadniczego. Odpowiada także za wypłatę wynagrodzeń nauczycielom i pozostałym pracownikom szkół oraz ustalanie poziomu zatrudnienia w placówkach. Samorządy odpowiadają także za szereg działań pozaszkolnych realizowanych w podległych jednostkach.

W Polsce zdecentralizowana oświata jest finansowana zarówno ze środków pochodzących z budżetu państwa (część oświatowa subwencji ogólnej) jak i z dochodów własnych samorządu terytorialnego. Subwencja ma charakter dochodu, o którego przeznaczeniu decydują organy stanowiące jednostek samorządu terytorialnego.



Część środków wydatkowanych na oświatę pochodzi z dochodów JST innych niż otrzymywana z budżetu centralnego część oświatowa subwencji ogólnej. Należą do nich dotacje celowe otrzymane z tytułu pomocy finansowej udzielanej między jednostkami samorządu terytorialnego, dotacje trzymane z budżetu państwa na zadania bieżące z zakresu administracji rządowej oraz inne zadania zlecone ustawami realizowane przez powiat. Istotnym elementem finansowania działań w obszarze edukacji jest pozyskiwanie środków w ramach projektów z funduszy europejskich. W dużej mierze wydatki pokrywane są w ramach budżetu samorządu.

Część oświatowa subwencji ogólnej oraz różnice w wysokości w stosunku do roku poprzedniego



	1	2	3	4	5	6
■ Rok	2017	2018	2019	2020	2021	2022
■ Wysokość subwencji	23 769 068,00	22 887 986,00	23 885 851,00	24 277 299,00	25 458 884,00	25 654 851,00
■ Różnica w stosunku do roku poprzedniego	-1 369 837,00	-881 082,00	997 865,00	391 448,00	1 181 585,00	195 967,00

Koszty w oświacie uzależnione są od wielu czynników. Potrzeby wydatkowe są trudne do oszacowania z uwagi na niedostatecznie sformułowane oczekiwania państwa w stosunku do organów prowadzących szkoły. Najważniejszymi z czynników należą normy ustalane ogólnie przez ministerstwa, programy nauczania, regulacje dotyczące wynagradzania nauczycieli, pensum nauczycielskie a także warunki oraz zróżnicowane potrzeby poszczególnych jednostek. Istotne jest wypracowanie strategii polityki lokalnej, która uwzględniałaby zarówno czynniki ogólne jak również lokalne, takie jak gęstość sieci osadniczej wielkości oddziałów szkolnych, zajęć dodatkowych lub dodatków do wynagrodzeń nauczycieli.

Część oświatowa subwencji – analiza

Poniższa analiza porównawcza została przeprowadzona w oparciu o dane księgowe. W związku z faktem, iż dane księgowe dotyczą roku kalendarzowego, natomiast treści merytoryczne i realizacja zadań oświatowych odnosi się do roku szkolnego 2020/21; w sprawozdaniu zostały ujęte dane wg stanu 31.12.2020, 30.09.2021 oraz przewidywane dane na 31.12.2021. Konieczność przedłożenia niniejszego dokumentu powoduje, iż dane księgowe zostaną poddane aktualizacji przed prezentacją sprawozdania podczas Sesji Rady Powiatu, gdyż stan na dzień 30.09 nie odzwierciedla wykonania budżetu 2021 r.

Tabela nr 19 Subwencja oświatowa w latach 2018-2021 z podziałem na jednostki

L. p.	Wyszczególnienie	Subwencja na 2018 r.	Subwencja na 2019	Subwencja na 2020 r.	Szacowana Subwencja na 2021 r.	Subwencja otrzymana na 2021
1.	Zespół Szkół Specjalnych i Placówek Oświatowych w Wołowie	2 211 016 ,00	2 090 447,00	2 481 128,24	2 548 946,56	2 560 250,59
2.	Liceum Ogólnokształcące im. M. Kopernika w Wołowie	946 883,00	678 905,00	935 513,52	1035 705,46	1 040 298,60
3.	Powiatowe Centrum Edukacji i Pomocy Psychologiczno Pedagogicznej w Wołowie	976 690,00	989 895,00	58 184,59	0	0
4.	Zespół Szkół Zawodowych w Wołowie	1 640 439,00	1 587 567,00	2 348 325,38	2 294 540,59	2 312 917,33
5.	Zespół Szkół Zawodowych w Brzegu Dolnym	2 008 701,00	2 153 873,00	3 111 305,43	3 258 217,60	3 220 468,40
6.	Centrum Kształcenia Zawodowego i Ustawicznego w Wołowie	2 875 112,00	2 722 469,00	3 519 122,83	3 498 523,01	3 553 582,33
7.	Zespół Placówek Resocjalizacyjnych w Brzegu Dolnym	9 082 031,00	9 010 320,00	8 281 491,01	7 301 775,36	8 904 907,13
8.	Zespół Szkół Specjalnych w Lubiążu	1 869 531,00	1 546 558,00	1 255 375,22	1 781 938,32	1 622 081,87
9.	Subwencja na zadania pozaszkolne i pozostałą działalność (w tym Niepubliczne LO i Stowarzyszenie)	1 240 433,00	2 538 764,00	2 286 853	3 545 625,00	2 208 257,75
10.	Razem Subwencja zgodnie z metryczką	22 850 836,00	23 318 798,00	24 277 299,00	25 265 272,00	25 422 764,00

Tabela nr 20. Analiza wysokości subwencji na rok 2021 z uwzględnieniem jej wysokości w poszczególnych jednostkach, zespołach placówek oraz uwzględnieniem wysokości przekazanej subwencji na ucznia w skali roku oraz miesiąca

		Wysokość subwencji 2021 na placówkę	Wysokość subwencji w roku 2021 dla szkoły	Roczna subwencja na jednego ucznia	Miesięczna subwencja na jednego ucznia	Subwencja roczna na ucznia dla placówki	Miesięczna subwencja na ucznia dla placówki
Zespół Szkół Specjalnych i Placówek Oświatowych	Szkoła Podstawowa Specjalna nr 4	2 560 250,59	2 230 895,93	47 465,87	3 955,49	80 401,34	6 700,11
	Szkoła Specjalna Przystosowująca do Pracy		329 354,66	32 935,47	2 744,62		
Zespół Szkół Specjalnych w Lubiążu	Szkoła Podstawowa Specjalna w Lubiążu	1 622 081,87	876 661,65	33 537,17	2 794,76	61 528,92	5 127,41
	Liceum Ogólnokształcące Specjalne		745 420,22	27 991,75	2 332,65		
Zespół Placówek Resocjalizacyjnych w Brzegu Dolnym	Szkoła Podstawowa Specjalna nr 2	8 904 907,13	1 853 293,39	14 366,62	1 197,22	168 557,76	14 046,48
	MOS (BRZEG DOLNY)		1 634 202,50	38 909,58	3 242,47		
	MOW Nr 1 (BRZEG DOLNY)		2 993 044,88	57 558,56	4 796,55		
	MOW Nr 2 (GODZIĘCIN)		2 424 366,35	57 723,01	4 810,25		
Centrum Kształcenia Zawodowego i Ustawicznego w Wołowie	CKZ	3 553 582,33	23 944,36	-	-	11 031,05	919,25
	Bursa		302 297,53	-	-		
	Technikum Nr 1		3 061 046,86	9 003,08	750,26		
	LO dla Dorosłych		166 293,57	2 027,97	169,00		
Zespół Szkół Zawodowych w Wołowie	Branżowa Szkoła I Stopnia	2 312 917,33	1 245 525,70	7 326,62	610,55	16 004,60	1 333,72
	Technikum nr 2		1 067 391,64	8 677,98	723,17		
Zespół Szkół Zawodowych w Brzegu Dolnym	Branżowa Szkoła I Stopnia	3 220 468,40	788 104,63	8 384,09	698,67	24 692,09	2 057,67
	Liceum Ogólnokształcące		870 760,56	7 774,65	647,89		
	Technikum		1 561 603,21	8 533,35	711,11		
Liceum Ogólnokształcące im. M. Kopernika		1 040 298,60	1 040 298,60	6 799,34	566,61	-	-
Zespół Szkół Społecznych	Niepubliczne LO	585 415,63	585 415,63	7 505,33	625,44	-	-
SON Dzienny Ośrodek Rehabilitacyjny		562 093,83	562 093,83	61 896,17	5 158,01	-	-

Stażyści 7 542,47

Zadania pozaszkolne realizowane przez powiat 1 053 205,82

Łączna kwota subwencji zgodnie z Metryczką 2021 25 422 764,00

Tabela nr 21 Planowane dochody i wydatki na 2019, 2020 r. oraz 2021 rok.

L.p.	Wyszczególnienie	Subwencja na 2019 r.	Dochody wykonane w 2019 r.	Wydatki bieżące wykonane w 2019 r.	Różnica
1	2	3	4	5	((3+4)-5)
1.	Zespół Szkół Specjalnych i Placówek Oświatowych w Wołowie	2 090 447	201 513	3 500 733	-1 208 773
2.	Liceum Ogólnokształcące im. M. Kopernika w Wołowie	678 905	32 320	1 593 175	-881 950
3.	Liceum Ogólnokształcące im. J.M. Ossolińskiego w Brzegu Dolnym	0	31 165	131 050	-99 885
4.	Powiatowe Centrum Edukacji i Pomocy Psychologiczno Pedagogicznej w Wołowie	989 895	82 053	1 587 412	-515 464
5.	Zespół Szkół Zawodowych w Wołowie	1 587 567	18 931	2 358 965	-752 467
6.	Zespół Szkół Zawodowych w Brzegu Dolnym	2 153 873	9 675	3 057 447	-893 899
7.	Centrum Kształcenia Zawodowego i Ustawicznego w Wołowie	2 722 469	949 298	5 679 585	-2 007 818
8.	Zespół Placówek Resocjalizacyjnych w Brzegu Dolnym	9 010 320	199 391	8 721 144	488 567
9.	Zespół Szkół Specjalnych w Lubiążu	1 546 558	1 837	2 354 200	-805 805
10.	Zadania w zakresie oświaty realizowane przez Starostwo Powiatowe	784 021	0	1 330 792	-546 771
Razem wydatki oświata		23 318 798	1 526 183	30 314 503	-7 224 265

L.p.	Wyszczególnienie	Subwencja na 2020 r.	Dochody wykonane w 2020 r., w tym dotacje	Wydatki wykonane w 2020 r.	Różnica
1	2	3	4	5	((3+4)-5)
1.	Zespół Szkół Specjalnych i Placówek Oświatowych w Wołowie	2 481 128,24	132 427	3 364 362	-750 808
2.	Liceum Ogólnokształcące im. M. Kopernika w Wołowie	935 513,52	6 559	1 796 274	-854 201
3.	Powiatowe Centrum Edukacji i Pomocy Psychologiczno Pedagogicznej w Wołowie	58 184,59	352 988	1 763 937	-1 352 764
4.	Zespół Szkół Zawodowych w Wołowie	2 348 325,38	8 644	2 658 572	-301 602
5.	Zespół Szkół Zawodowych w Brzegu Dolnym	3 111 305,43	7 379	3 641 897	-523 212
6.	Centrum Kształcenia Zawodowego i Ustawicznego w Wołowie	3 519 122,83	872 413	6 410 881	-2 019 345
7.	Zespół Placówek Resocjalizacyjnych w Brzegu Dolnym	8 281 491,01	229 510	8 797 406	-286 405
8.	Zespół Szkół Specjalnych w Lubiążu	1 255 375,22	3 280	2 213 753	-955 098
9.	Zadania w zakresie oświaty realizowane przez Starostwo Powiatowe	2 286 853	0	2 286 853	0
Razem wydatki oświata		24 277 299	1 613 200	32 933 934	-7 043 435

Źródło: Opracowanie ES – na podstawie danych Wydziału Finansów i Budżetu Starostwo Powiatowe w Wołowie
Prezentowane dane dotyczą zestawień z wyłączeniem zadań projektowych.

L.p.	Wyszczególnienie	Subwencja na 2021 r.	Planowane dochody w 2021 r., w tym dotacje	Plan wydatków bieżących na 2021r. - stan na dzień 30.09.2021 r.	Różnica
1	2	3	4	5	((3+4)-5)
1.	Zespół Szkół Specjalnych i Placówek Oświatowych w Wołowie	2 560 250,59	287 818	3 930 130	-1 082 061
2.	Liceum Ogólnokształcące	1 040 298,60	11 300	1 887 570	-835 971
3.	Zespół Szkół Zawodowych w Wołowie	2 313 917,33	6 300	2 747 038	-426 821
4.	Zespół Szkół Zawodowych w Brzegu Dolnym	3 220 468,40	6 250	3 603 632	-376 914
5.	Centrum Kształcenia Zawodowego i Ustawicznego w Wołowie	3 553 582,33	1 001 400	6 694 601	-2 139 618
6.	Zespół Placówek Resocjalizacyjnych	8 904 907,13	235 090,00	9 523 460,00	-383 463
	Zespół Szkół Specjalnych w Lubiążu	1 622 081,87	1 050,00	2 520 430,00	-897 298,13
8.	Zadania w zakresie oświaty realizowane przez Starostwo Powiatowe	2 208 257,75	-	2 208 257,75	-
Razem wydatki oświata		25 423 764	1 549 208	33 115 119	-6 142 147
3.	Powiatowe Centrum Edukacji i Pomocy Psychologiczno Pedagogicznej w Wołowie		531 690	2 129 895	-1 598 205

Razem: -7 740 352,00 zł

Tabela nr 22 Szacowany koszt w przeliczeniu na jednego ucznia w 2021 roku

L.p.	Wyszczególnienie	Plan wydatków bieżących na 2020r. - stan na dzień 17.11.2020 r	Liczba uczniów w roku 2019/2020	Subwencja na 2020 r.	Koszt na jednego ucznia w 2020 r.	Koszt na jednego ucznia w 2020 r. miesięcznie
1.	Zespół Szkół Specjalnych i Placówek Oświatowych w Wołowie	3 566 990	49	2 481 128,24	72 795,71 zł	6 066,31 zł
2.	Liceum Ogólnokształcące im. M. Kopernika w Wołowie	1 818 383	140	935 513,52	12 988,45 zł	1 082,37 zł
3.	Zespół Szkół Zawodowych w Wołowie	2 627 389	294	2 348 325,38	8 936,70 zł	744,72 zł
4.	Zespół Szkół Zawodowych w Brzegu Dolnym	3 445 320	339	3 111 305,43	10 163,19 zł	846,93 zł
5.	Centrum Kształcenia Zawodowego i Ustawicznego w Wołowie	6 427 179	411	3 519 122,83	15 637,91 zł	1 303,16 zł
6.	Zespół Placówek Resocjalizacyjnych w Brzegu Dolnym	8 948 617	144	8 281 491,01	62 143,17 zł	5 178,60 zł
7.	Zespół Szkół Specjalnych w Lubiążu	2 300 939	61	1 255 375,22	37 720,31 zł	3 143,36 zł

Tabela nr 23 Szacowany koszt w przeliczeniu na jednego ucznia w 2021 roku

Lp.	Wyszczególnienie	Plan wydatków bieżących na 2021r. stan na dzień 30.09.2021	Liczba uczniów w roku 200/2021	Subwencja na 2021 r.	Koszt na jednego ucznia w 2021 r. rocznie	Koszt na jednego ucznia w 2021r. miesięcznie
1.	Zespół Szkół Specjalnych i Placówek Oświatowych w Wołowie	3 930 130	53	2 560 250,59	74 153,40 zł	6 179,45 zł
2.	Liceum Ogólnokształcące im. M. Kopernika w Wołowie	1 887 570	154	1 040 298,60	12 256,95 zł	1 021,41 zł
3.	Zespół Szkół Zawodowych w Wołowie	2 747 038	283	2 213 917,33	9 706,85 zł	808,90 zł
4.	Zespół Szkół Zawodowych w Brzegu Dolnym	3 603 632	327	3 220 468,40	11 020,28 zł	918,36 zł
5.	Centrum Kształcenia Zawodowego i Ustawicznego w Wołowie	6 694 601	406	3 553 582,33	16 489,16 zł	1 374,10 zł
6.	Zespół Placówek Resocjalizacyjnych w Brzegu Dolnym	9 523 460	144	8 904 907,13	66 135,14 zł	5 511,26 zł
7.	Zespół Szkół Specjalnych w Lubiążu	2 520 430	66	1 622 081,87	38 188,33 zł	3 182,36 zł

Tabela nr 24. Wysokość wydatków na wynagrodzenia w roku szkolnym 2019/2020 oraz 2020/2021 z uwzględnieniem stopnia awansu zawodowego

Wysokość wydatków poniesionych na wynagrodzenia nauczycieli w roku 2019/2020 w poszczególnych placówkach					
szkoła	stażysta	kontraktowy	mianowany	dyplomowany	łącznie
ZSZ w W	25 148,28	136 192,27	213 275,09	1 367 318,58	1 741 934,22
ZSZ w BD	29 671,66	359 483,81	532 200,68	1 144 112,21	2 065 468,36
CZiU w W	41 091,33	104 255,24	704 466,50	2 018 582,44	2 868 395,51
LO w W	0	28 323,01	111 330,57	901 872,09	1 041 525,67
PCEiPPP w W	115 869,62	88 155,49	421 210,48	363 869,78	989 105,37
ZSS w L	0	270 479,57	773 587,56	648 680,34	1 692 747,47
ZSSiPO	137 564,42	122 584,57	720 247,75	1 063 755,44	2 044 152,18
ZPR w BD	59 535,97	874 053,75	1 499 431,00	2 701 290,69	5 134 311,41

Wysokość wydatków poniesionych na wynagrodzenia nauczycieli w roku 2020/2021 w poszczególnych placówkach					
szkoła	stażysta	kontraktowy	mianowany	dyplomowany	łącznie
ZSZ w W	35 772,79	137 803,93	163 578,62	1 466 378,44	1 803 533,78
ZSZ w BD	48 541,52	437 632,69	512 687,59	1 427 666,45	2 426 528,25
CZiU w W	111 254,80	206 652,53	622 262,10	2 224 006,71	3 164 176,14
LO w W	0,00	37 487,68	148 078,20	1 112 407,28	1 297 973,16
PCEiPPP w W	866,79	159 387,65	429 335,56	697 216,68	1 286 806,68
ZSS w L	0,00	141 080,74	934 223,11	852 612,63	1 927 916,48
ZSSiPO	28 527,20	490 182,32	696 609,75	1 340 732,49	2 556 051,76
ZPR w BD	0,00	811 693,41	1 414 295,18	3 891 036,73	6 117 025,32

Tabela nr 25. Wzrost wynagrodzeń w stosunku do roku 2020.

Wyszczególnienie	Wykonane wydatki na wynagrodzenia w 2020r. stan na dzień 31.12.2020 r.	Przewidywane wydatki na wynagrodzenia w 2021 r. stan na dzień 30.09.2021 r.	Wzrost
2	4	5	((3+4)-5)
Zespół Szkół Specjalnych i Placówek Oświatowych w Wołowie	2 928 994	3 472 406	543 412
Liceum Ogólnokształcące im. M. Kopernika w Wołowie	1 501 249	1 725 117	223 867
Powiatowe Centrum Edukacji i Pomocy Psychologiczno-Pedagogicznej w Wołowie	1 457 600	1 722 389	264 790
Zespół Szkół Zawodowych w Wołowie	2 287 437	2 393 098	105 661
Zespół Szkół Zawodowych w Brzegu Dolnym	2 909 073	3 089 884	180 811
Centrum Kształcenia Zawodowego i Ustawicznego w Wołowie	4 479 746	4 591 548	111 802
Zespół Placówek Resocjalizacyjnych w Brzegu Dolnym	7 362 534	7 950 813	588 279
Zespół Szkół Specjalnych w Lubiążu	1 940 544	2 201 974	261 430
Razem wydatki na wynagrodzenia oświata	24 867 178	27 147 229	2 280 051

Tabela 26. Odprawy wypłacone w roku 2021

Szkoła/placówka	Rok szk. 20/2021	Rodzaj odprawy
ZSSiPO w Wołowie	12 825,00	odprawa rentowa
PCEiPPP w Wołowie	0,00	
LO w Wołowie	45 696,96	odprawy emerytalne
CKZIU w Wołowie	10 417,68	odprawa emerytalna
ZSS w Lubiążu	0,00	
ZSZ w W	48 180,00	odprawy emerytalne
ZSZ w BD	8 268,00	odprawa merytalna
ZPR w BD	25 560,00	odprawa emerytalna
Ogółem	150 947,64	

Tabela nr 27. Wydatki poniesione w ramach realizacji zadań Bursy, Stacji Diagnostycznej oraz Stołówki Szkolnej przy Centrum Kształcenia Zawodowego i Ustawicznego w Wołowie – stan na 30.09.2021 r.

Rok 2020
Wydatki na stołówkę w 2020 roku - 1.021.492,07 zł (rozdział 80148)
Wydatki na bursę w 2020 roku - 377.077,07 zł (rozdział 85410)
Wydatki na stację diagnostyczną w 2020 roku - 173.513,77 zł (rozdział 80195)
Rok 2021
Przewidywane wykonanie na stołówkę na 2021 rok - 1.145.388,51 zł
Przewidywane wykonanie na bursę na 2021 rok - 373.789,83 zł
Przewidywane wykonanie na stację diagnostyczną na 2021 rok - 174.503,63 zł

Tabela nr 28. Inwestycje zrealizowane w placówkach.

L.p.	Wyszczególnienie	Wydatki inwestycyjne poniesione z tytułu:
1.	Centrum Kształcenia Zawodowego i Ustawicznego w Wołowie	<ul style="list-style-type: none"> • Zadanie pn.: „Wymiana wewnętrznej napowietrznej instalacji elektrycznej obiektu wraz z wymianą oświetlenia” na kwotę 25.228,86 zł. W ramach zadania wykonano dokumentację projektową. • Zadanie pn.: „Modernizacja budynku warsztatów Centrum Kształcenia Zawodowego i Ustawicznego w Wołowie - wymiana pokrycia dachu” na kwotę 88.024,94 zł. Zadanie w całości zostało sfinansowane z Rządowego Funduszu Inwestycji Lokalnych. • Wymiana napowietrznej wewnętrznej Instalacji elektrycznej na terenie CKZiU 138.000,01 zł
2.	Zespół Placówek Resocjalizacyjnych w Brzegu Dolnym	„Modernizacja wewnętrznej instalacji wodociągowej ciepłej wody użytkowej w budynku MOW nr 2 w Godzięcinie” na kwotę 49.799,88 zł.
3.	Zespół Szkół Zawodowych w Brzegu Dolnym	„Przebudowa budynku - oddymianie klatek schodowych etap IV” na kwotę 221.918,45 zł. Zadanie częściowo zostało sfinansowane z Rządowego Funduszu Inwestycji Lokalnych.

Tabela 29. Remonty zrealizowane w placówkach, większe zakupy

L.p.	Wyszczególnienie	Podjęte prace remontowe, wyposażenie w roku szkolnym 2020 - 2021
1.	Centrum Kształcenia Zawodowego i Ustawicznego w Wołowie	<ul style="list-style-type: none"> · Wymiana okien w bursie szkolnej – budynek „F” 48.186,82 zł · Naprawa pasa przyrynnowego 65.190 zł · Modernizacja budynku warsztatów. Wymiana pokrycia dachu wraz z opierzeniem, rynnami i instalacją odgromową 88.024,94 zł · Wymiana pokrycia papą wraz z opierzeniem i rynnami budynek „H” 15.990 zł · Demontaż splekanych gzymsów i wymiana rynien na bud. „F” - bursa szkolna 18.520zł · Wykonanie instrukcji P. POŻ dla całego 10.930 zł · Zakup i montaż gaśnic na cały obiekt 12.517 zł · Wymiana wewnętrznej napowietrznej instalacji elektrycznej obiektu w wymiana oświetlenia na terenie 25.215 zł · Zakup i wymiana dwóch sensorów gazu do kotłowni szkolnej 1.709,70 zł · Naprawa tynków i odmalowanie klasy szkolnej (TPS) w budynku „K” (warsztaty szkolne) na terenie CKZiU. kwota 7.380,00 zł. · Wykonanie cięcia korekcyjnego koron drzew 34.909,92 zł · Remont klatki schodowej do mechatronika w budynku „L” 29.622,75 zł · Wymiana okna i drzwi na klatce schodowej do klas mechatronika - budynek „L” 9.647,09 zł. · Remont Gabinetu Dyrektora w budynku „A” 26.772,17 zł · Wykonanie i montażu pięciu okien z parapetami w pomieszczeniach administracyjnych w budynku „D1” 4.920,00 zł · Wymiana pokrycia dachu na budynku „H” 15.990,00 zł · Zakup tapczanów jednoosobowych do bursy s- 20 szt. 8.080,00 zł · Zakup wyposażenia szkolnego (ławki krzesła) 7.774,23 zł

2.	Liceum Ogólnokształcące im. M. Kopernika w Wołowie	<p>Remont pracowni matematycznej - wymiana oświetlenia, malowanie ścian, wymiana wykładziny, zakup nowej tablicy - tryptyk 3 -skrzydłowy, zakup i montaż tablicy interaktywnej, tabletu graficznego) materiały remontowe - 3 296,29 zł</p> <p>zakup i położenie wykładziny podłogowej typu Tarkett w sali lekcyjnej, -14 209,60 zł</p> <p>tablice tryptyk 2 sztuki- 1 148, 82 zł</p> <p>zakup 2 monitorów interaktywnych i 2 tabletów graficznych -14 998,00 zł</p> <p>Doposażenie placówki z budżetu szkolnego:</p> <ul style="list-style-type: none"> • 2 monitory interaktywne 65" i 75"- 14,300 zł, • 2 tablety graficzne- 700 zł, • monitory ledowe- 2790 zł, • 18 zestawów do komputera(klawiatura+ mysz)- 1600 zł. • urządzenie wielofunkcyjne (kserokopiarka o wartości 3600 zł. • niszczarka 424 zł, • 2 projektory multimedialne- 4300 zł • zakup sprzętu do pracy konserwatora- kosa Stihl- 2400 , wkrętarka- 1150 zł. • doposażenie biblioteki w lektury i książki na kwotę 1500 zł. • elektroniczne wersje licencji MS Office 2019- 9450 zł
3.	Powiatowe Centrum Edukacji i Pomocy Psychologiczno Pedagogicznej w Wołowie	<p>Remont w postaci malowania pomieszczeń w Powiatowym Centrum Edukacji i Pomocy Psychologiczno-Pedagogicznej w Wołowie .</p> <p>Koszt remontu wyniósł:10 905,29 zł.</p>
4.	Zespół Placówek Resocjalizacyjnych w Brzegu Dolnym	<p>Remont sali gimnastycznej- wymiana oświetlenia, renowacja instalacji elektrycznej, malowanie ścian. Remonty wykonane przez konserwatora dotyczyły między innymi: kanalizacji, montażu lamp, malowania pracowni, malowania korytarza, malowania gabinetu pedagoga, prac hydraulicznych, malowania pokoi wychowanków.</p> <ol style="list-style-type: none"> 1. Kanalizacja zewnętrzna w budynku MOW Nr 2 w Godzięcinie. 2. Montaż lamp zewnętrznych na budynku w Godzięcinie. 3. Malowanie pracowni matematycznej, gabinetu pedagog , korytarza szkolnego, korytarz od strony kuchni , klatka schodowa od wyjścia ze stołówki na korytarz szkolny (Godzięcin). 5. Doprowadzenie wody ciepłej do ubikacji wychowanków , ubikacji wychowawców i pokoju wychowawców grupy V MOW Nr 1 w Brzegu Dolnym. 6. Malowanie pokoi wychowanków MOW , świetlicy gr. III, IV, pokój wychowawców gr. III, klatka schodowa grupy III. MOS (dolny) malowanie świetlicy , korytarza , izolatki. 7. Nowa łazienka koło sal terapeutycznych MOS; 8. Wymiana zbiorników do oleju grzewczego w MOW nr 2 w Godzięcinie; 9. Remont toalety wraz z aneksem kuchennym dla pracowników; <p>ZAKUPY od września 2020 do września 2021</p> <ol style="list-style-type: none"> 1. Kserokopiarka do sekretariatu – 8000,00 tys. zł 2. Komputery (laptopy) pedagog, wicedyrektor, sekretariat – 13783,00 tys. zł 3. Pralka przemysłowa – 4844,00 tys. zł 4. Zmywarka przemysłowa – 5720,00 tys. zł 5. Wyposażenie pokoi wychowanków MOW nr 2(szafy ,łóżka piętrowe, regały , szafki nocne) – 20000,00 tys. zł 6. Zbiorniki do oleju grzewczego MOW nr 2 w Godzięcinie – 19680,00 tys. zł 7. Kołdry, poduszki (MOS I-IV), koce (MOW nr 2), materace – 15646,92. zł 8. Pościel MOW, MOS – 4629,73 tys. zł 9. Wyposażenie aneksu kuchennego (sprzęt AGD, meble) – 6628,43 zł 10. Remont toalety w pokoju nauczycielskim; 11. Wymiana skrzydeł drzwiowych w łazienkach w ośrodkach oraz uzupełnienie grzejników – 2500zł

5.	Zespół Szkół Specjalnych i Placówek Oświatowych w Wołowie	<p>- naprawa dachu (prace wykonane systemem zleconym: „Naprawa nieszczelności dachu, montaż kolców p/ptakom oraz montaż kratki wentylacyjnej w kominie” – wartość 3 075,00 zł;</p> <p>- regeneracja kosza spustowego rynny (prace wykonane systemem zleconym) – wartość 885,60 zł;</p> <p>- naprawa i regulacja uszkodzonych drzwi wejściowych (prace wykonane systemem zleconym) – wartość 780,00 zł;</p> <p>- zakup i montaż drzwi wejściowych – 9 397,00 zł</p> <p>- remont pomieszczeń: gabinet logopedy, gabinet wicedyrektora, sala grupy rewalidacyjno– wychowawczej oraz przyległej łazienki, remont wnętrza garażu szkolnego (prace wykonane systemem gospodarczym) – zakup materiałów do prac remontowo – konserwatorskich o łącznej wartości 17 216,30 zł</p>
6.	Zespół Szkół Zawodowych w Brzegu Dolnym	<p>Przebudowa budynku oddymianie klatek schodowych etap IV - 136 530,00 przebudowa budynku oddymianie klatek schodowych etap IV część II - 52 286,54 przebudowa budynku oddymianie klatek schodowych etap IV część III - 33 101,91 zakupy:</p> <ul style="list-style-type: none"> • 24 laptopy do pracy z uczniami • 2 zestawy: laptop, tablica interaktywna, głośniki, projektor, montaż tablicy • 1 urządzenie wielofunkcyjne • Oprogramowanie specjalistyczne: program do grafiki komputerowej • 4 zestawy głośników do komputera • 4 tablice magnetyczne do rysowania wykresu funkcji • Dopuszczenie pracowni matematycznej w pomoce dydaktyczne (m.ni drobne pomoce i materiały dydaktyczne takie jak książki, podręczniki, druki edukacyjne, nakładki na tablice, modele brył itd.)multimedialna pracownia językowa • Dopuszczenie pracowni matematycznej w meble (16 ławek, 32 krzesła, biurko nauczyciela i fotel nauczycielski, szafy, regały) • Materiały potrzebne do prowadzenia zajęć dodatkowych <p>Projektor multimedialny</p>
7.	Zespół Szkół Zawodowych w Wołowie	<p>Sprzęt elektroniczny: komputery stacjonarne do biblioteki, pokoju pedagoga, sali nr 37, pokoju nauczycielskiego, gabinetu dyrektora szkoły oraz sekretariatu, zakup kart Wi-Fi do komputerów stacjonarnych 21 563,10 zł</p> <p>Sprzęt elektroniczny – notebooki, udział finansowy w projekcie Aktywna Tablica 2020-3 500,00 zł</p> <p>Sprzęt do wyposażenia gabinetu lekarskiego-2 736,39 zł</p> <p>Kosiarka spalinowa- 3 348,99 zł</p> <p>Dopuszczenie pokoju nauczycielskiego w aneks kuchenny- zakupiono szafki, płytki, zlew kuchenny -1 338,30 zł</p> <p>Remonty:</p> <p>Modernizacja oświetlenia sal lekcyjnych i ciągów komunikacyjnych na oświetlenie ledowe - sala lekcyjna 2, 5, 39, 22, 12, 31 ,32 23 oraz w gabinecie lekarskim - 23 424,54 zł</p> <p>Modernizacja sieci informatycznej w budynku szkoły do standardu bezprzewodowego - 23 812,80 zł</p> <p>Wymiana oraz montaż nowych rolet w sali nr 39 -7 405,90zł</p> <p>Wykonanie zabezpieczeń na okna w formie balustrad francuskich w salach nr 39, 31 ,32- 4 250,02</p> <p>Odkopanie studzienek kanalizacyjnych oraz podwyższenie do poziomu gruntu 6 studzienek kanalizacyjnych - 2 000,00 zł</p>
8.	Zespół Szkół Specjalnych w Lubiążu	<p>Dokonywano drobnych napraw i remontów na kwotę 2 200 zł</p> <p>- materiały, robocizna we własnym zakresie</p>

Tabela nr 30. Wybrane projekty realizowane w placówkach Powiatu Wołowskiego współfinansowane ze środków zewnętrznych – źródło – dane pozyskane z jednostek.

Tytuł i opis projektu	Jednostki realizujące projekt	Wartość projektu
Tytuł projektu: Rozwój kształcenia zawodowego w Powiecie Wołowskim - edycja 2	<ul style="list-style-type: none"> • Zespół Szkół Zawodowych w Wołowie • Zespół Szkół Zawodowych w Brzegu Dolnym • Centrum Kształcenia Zawodowego i Ustawicznego w Wołowie 	3 655 148,50 zł
Modernizacja infrastruktury kształcenia zawodowego w powiecie wołowskim	<ul style="list-style-type: none"> • Zespół Szkół Zawodowych w Wołowie • Zespół Szkół Zawodowych w Brzegu Dolnym • Centrum Kształcenia Zawodowego i Ustawicznego w Wołowie 	5.484.886,28 zł
Stawiamy na przyszłość	Zespół Placówek Resocjalizacyjnych w Brzegu Dolnym	4 283 164,76 zł
„Rozbudowa Zespołu Szkół Specjalnych i Placówek Oświatowych w Wołowie – Budowa sali do zajęć rehabilitacji i terapii ruchowej”)	ZSSiPO (inwestycja realizowana przez Powiat Wołowski	1 325 592,00 zł
W okresie od 1.07.2019r. do 31.12.2020r w trzech szkołach Powiatu Wołowskiego realizowany jest projekt Regionalnego Programu Operacyjnego Województwa Dolnośląskiego na lata 2014-2020 w ramach działania 10.2 Zapewnienie równego dostępu do wysokiej jakości edukacji podstawowej, gimnazjalnej i ponadgimnazjalnej. Wnioskodawcą projektu jest Fundacja Psychoterapii i Edukacji "Biały Kamyk".	<ul style="list-style-type: none"> • Liceum Ogólnokształcącym im. Mikołaja Kopernika w Wołowie, • Zespół Szkół Specjalnych i Placówek Oświatowych Zespół Szkół Specjalnych w Lubiążu	Całkowita wartość projektu 738 678,75 zł,
Projekt nr 2029-2-PMU-2017 „Ponadnarodowa mobilność uczniów” Tytuł: „Poznajemy się od kuchni” Całkowita wartość: 142 662,00 PLN Termin realizacji: 17.08.2020 – 16.08. 2021 Ze względu na pandemię nie rozpoczęto realizacji(możliwość wydłużenia o 6 miesięcy – 16.02.2022)	<ul style="list-style-type: none"> • Zespół Szkół Zawodowych w Wołowie 	142.662,00 zł.

Tytuł i opis projektu	Jednostki realizujące projekt	Wartość projektu
<p>„Next step” - z funduszy unijnych POWER na realizację zagranicznych praktyk zawodowych dla uczniów technikum w zawodach: technik ekonomista, technik pojazdów samochodowych, technik informatyk, technik mechatronik i technik logistyk. Liczba uczniów - 53 osoby. Kraje: Irlandia i Hiszpania</p>	<p>Centrum Kształcenia Zawodowego i Ustawicznego w Wołowie</p>	<p>150.000 Euro 641.385,55 zł.</p>
<p>„Wsparcie placówek doskonalenia nauczycieli i bibliotek pedagogicznych w realizacji zadań związanych z przygotowaniem i wsparciem nauczycieli w prowadzeniu kształcenia na odległość” w ramach Programu Operacyjnego Wiedza Edukacja Rozwój 2014–2020, II Oś Priorytetowa – Efektywne polityki publiczne dla rynku pracy, gospodarki i edukacji, Działania 2.10. Wysoka jakość systemu oświaty</p>	<p>Powiatowe Centrum Edukacji i Pomocy Psychologiczno-Pedagogicznej w Wołowie</p>	<p>147 442,00 zł.</p>
<p>Technicy z Brzegu Dolnego: Podbój europejskiego rynku pracy POWERVET</p>	<p>Zespół Szkół Zawodowych w Brzegu Dolnym</p>	<p>326.557,77 zł.</p>
<p>„AKTYWNA TABLICA”</p>	<p>Zespół Szkół Specjalnych w Wołowie, Zespół Szkół Zawodowych w Brzegu Dolnym, Zespół Szkół Zawodowych w Brzegu Dolnym, Centrum Kształcenia Zawodowego i Ustawicznego w Wołowie, Liceum Ogólnokształcące w Wołowie</p>	<p>70.000,00 zł</p>
<p>Wysoka jakość edukacji szkół Powiatu Wołowskiego Realizacja do 31.12.2020</p>	<p>Centrum Kształcenia Zawodowego i Ustawicznego w Wołowie, MOS w Brzegu Dolnym, ZSZ w Brzegu Dolnym</p>	<p>1.035.400,00 zł</p>

Łączna wartość wymienionych projektów: 17 850 917,61 zł

Dofinansowanie na kwotę : 15 073 912,44 zł

Pozyskiwanie środków na realizację zadań oświatowych
z programów rządowych w roku 2020/2021

1. **„Aktywna tablica”**-dofinansowanie w ramach rządowego programu rozwijania szkolnej infrastruktury oraz kompetencji uczniów i nauczycieli w zakresie technologii informacyjno-komunikacyjnych. W 2020 r. do programu rządowego „AKTYWNA TABLICA” zakwalifikowały się następujące nasze jednostki tj. Zespół Szkół Specjalnych w Wołowie, Zespół Szkół Zawodowych w Brzegu Dolnym, Zespół Szkół Zawodowych w Brzegu Dolnym, Centrum Kształcenia Zawodowego i Ustawicznego w Wołowie, Liceum Ogólnokształcące w Wołowie dla którego organem prowadzącym jest Powiat Wołowski. Dotacja została wykorzystana w 97 procentach w kwocie **68 545,00 zł**.
2. **Doradcy metodyczni w Powiecie Wołowskim** - W 2020 r. dotacja od Wojewody Dolnośląskiego dotycząca „Doradców metodycznych”, dla łącznej liczby 8 doradców, umowa dotacji nr 9/DM/2020 z dnia 07 maja 2020 r. Środki zostały wykorzystane w 81 %. w kwocie **139 479,89** .
3. **Dotacja podręcznikowa**- Powiat Wołowski otrzymał dotację na tzw. Darmowe podręczniki dla trzech placówek tj. Zespół Szkół Specjalnych i Placówek Oświatowych w Wołowie, Zespół Placówek Resocjalizacyjnych w Brzegu Dolnym, Zespół Szkół Specjalnych w Lubiążu. Dotację wykorzystano w kwocie: **29 083,18 zł**.
4. **„Narodowy program rozwoju czytelnictwa”**– wsparcie finansowe na zakup nowości wydawniczych zrealizowane przez Zespół Szkół Zawodowych w Brzegu Dolnym w kwocie **4000 zł**.
5. **Zakup art. Infrastruktury informatycznej** : Decyzją Ministra Edukacji i Nauki z dnia 23 listopada 2020 r. nr DWSTWSST. 356.2939.2020.BK, dla Powiatu wołowskiego zwiększono część oświatową subwencji ogólnej – kwota z programu dla Powiatu jako Organu Prowadzącego wyniosła 136 500 zł. Po dokonaniu rozliczenia wniosków otrzymanych z jednostek podległych powstały oszczędności w kwocie jednostkowej na placówkę wynoszącej 1383,28 zł. Zakup art. Infrastruktury informatycznej - sprzętu przydatnego w prowadzeniu zajęć realizowanych z wykorzystaniem metod i technik kształcenia na odległość lub innego sposobu realizacji tych zajęć. Uchwałą Zarządu nr 125/369/21 sprzęt został przekazany do jednostek.

Strategia rozwoju szkół i placówek oświatowych Powiatu Wołowskiego - opis wybranych projektów edukacyjnych, rozwojowych i inwestycyjnych

Tytuł projektu: Rozwój kształcenia zawodowego w Powiecie Wołowskim - edycja 2

Całkowita wartość projektu: 3 655 148,50 zł

Kwota dofinansowania: 3 106 876,22 zł

Nazwa wnioskodawcy: Powiat Wołowski

Realizacja: 10.2020-06.2022

Cel główny – poprawa jakości kształcenia w Zespole Szkół Zawodowych w Wołowie, Zespole Szkół Zawodowych w Brzegu Dolny i Centrum Kształcenia Zawodowego i Ustawicznego w Wołowie poprzez unowocześnienie oferty kształcenia branżowego i dostosowanie jej do potrzeb lokalnego i regionalnego rynku pracy, zwiększenie szans 369 uczniów na regionalnym rynku pracy oraz wsparcie 29 nauczycieli w programie do września 2022.

Efektem projektu, poprzez realizację 8 zadań projektowych, będzie doprowadzenie do sytuacji wzrostu kompetencji praktycznych uczennic i uczniów, które w konsekwencji spowodują zwiększenie zatrudnienia absolwentów szkolnictwa zawodowego powiatu i regionu.

Stan docelowy to:

- Uzupelnienie kwalifikacji i kompetencji niezbędnych na rynku pracy przez 369 uczniów do września 2022
- Uzupelnienie praktycznej nauki zawodu w postaci staży ucz zrealizowanych przez 260 ucz do września 2022
- Dostosowanie kwalifikacji 29 nauczycieli szkół zawodowych do wymogów aktualnego rynku pracy w formie studiów podyplomowych, szkoleń i staży zawodowych do września 2022
- Dostosowanie oferty kształcenia szkół zawodowych powiatu wołowskiego do potrzeb lokalnego i regionalnego rynku poprzez prace adaptacyjne i zakup nowoczesnego wyposażenia pracowni zawodowych do czerwca 2021.

Cele projektu wpisują się w cel osi 10 RPOWD Edukacja i jej cel szczegółowy 10.4 tj. zwiększenie szans na zatrudnienie uczniów kształcenia i szkolenia zawodowych, w szczególności poprzez poprawę efektywności kształcenia zawodowych, ponieważ rozwijane będą zawodowych kompetencje i kwalifikacje zawodowych, które nie są uwzględniane w toku

kształcenia formalnego oraz staże u pracodawców.

Prace adaptacyjno-remontowe we wszystkich szkołach objętych projektem - Rozwój kształcenia zawodowego w powiecie wołowskim

We wszystkich jednostkach biorących udział w projekcie, trwają prace adaptacyjno-remontowe, których celem jest przede wszystkim zapewnienie bezpiecznej infrastruktury o odpowiedniej przepustowości, umożliwiającej bezawaryjną pracę na wielu stanowiskach oraz komfortowe i bezpieczne warunki pracy dla ucznia i nauczyciela.

W wyniku prowadzonych prac nastąpi przystosowanie pomieszczeń do pełnienia funkcji wyspecjalizowanych pracowni zawodowych. W projekcie przewidziano m.in.: wymianę/przebudowę instalacji elektrycznej, c.o., montaż instalacji światłowodowej, klimatyzacji, oświetlenia, demontaż ścianek działowych, wymianę podłóg, drzwi, okien, remont ścian i sufitów, itp. W ramach projektu istniejące pracownie zostaną dostosowane do obowiązujących standardów kształcenia praktycznego we wskazanych branżach oraz do uruchomienia nowego kierunku kształcenia w



Postępy prac w Zespole Szkół Zawodowych w Wołowie



Remont Sali lekcyjnej w Zespole Szkół Zawodowych w Brzegu Dolnym Zespole Szkół Zawodowych w Wołowie, a także w Zespole Szkół Zawodowych w Brzegu Dolnym. Wyremontowane pracownie będą odpowiedzią na zidentyfikowane w diagnozach potrzeb edukacyjnych szkół problemy oraz zapewnią ich użytkownikom bezpieczne korzystanie ze sprzętu i wyposażenia zakupionego w ramach projektu.



Remontowane sale w CKZiU w Wołowie

Tytuł projektu: Modernizacja infrastruktury kształcenia zawodowego

Numer naboru: RPDS.07.02.01-IZ.00-02-377/19

Całkowita wartość projektu po zmianie: 5.484.886,28 zł

Kwota dofinansowania: 4 267 708,62

Nazwa wnioskodawcy: Powiat Wołowski

Realizacja: 10.2020-10.2022

Na podstawie decyzji Zarządu Województwa Dolnośląskiego dofinansowanie projektu zostanie zwiększone w kwocie **394.444,72 zł**. Powiat Wołowski, jako beneficjent zabezpieczy **69.607,89 zł**.

Przedmiotem projektu jest modernizacja infrastruktury i wyposażenia 5 szkół kształcenia zawodowego powiatu wołowskiego: ZSZ w Wołowie (technikum i szkoły branżowej I stopnia), ZSZ w Brzegu Dolnym (technikum i szkoły branżowej I stopnia), CKZiU w Wołowie (technikum) oraz ZSSiPO w Wołowie (szkoły specjalnej przysposabiającej do pracy).

Efektem interwencji będzie dopasowanie oferty edukacyjnej i bazy dydaktycznej szkół do potrzeb rynku pracy, z uwzględnieniem standardów podstawy programowej oraz odpowiednich

zaleceń i wytycznych MEN i ORE, a także utworzenie warunków zbliżonych do naturalnego środowiska zawodowego.

Projekt zakłada rozbudowę, modernizację oraz doposażenie szkół, w wyniku czego powstanie 12 pracowni zawodowych i ogólnych służących rozwijaniu kompetencji kluczowych oraz przedmiotów stanowiących podbudowę do nauki zawodu wspieranych branż. Wsparciem zostanie objętych 15 zawodów zidentyfikowanych jako zgodne z potrzebami rynku pracy, w tym 3 kierunki nowotworzone – **geodeta, elektryk i spedytor** i **7 kierunków zgodnych z RSIS i wskazanych w „Analizie potrzeb szkół...” jako zawody szkolne referencyjne dla inteligentnych specjalizacji.**

Elementem projektu jest również dostosowanie bazy szkolnej do pracy z uczniem o SPE – uczniów z niepełnosprawnościami w zakresie rozwoju ich samodzielności i przygotowywania do wykonywania prostych prac. Działania projektowe będą realizowane z zaangażowaniem 20 pracodawców, którzy wesprą m.in. proces projektowania wspieranej w ramach projektu infrastruktury i wyposażenia. Zaplanowany zakres interwencji wynika z przeprowadzonych diagnoz potrzeb wszystkich szkół objętych projektem. Powiat Wołowski posiada wizję i kompleksowy plan wykorzystania powstałej w wyniku realizacji projektu infrastruktury i wyposażenia, który opiera się na analizie potrzeb placówek, trendów demograficznych, analizie ekonomicznej oraz uwzględnia dopasowanie projektu do potrzeb rynku pracy i smart specialisation w województwie dolnośląskim.

Głównym celem realizacji projektu jest poprawa warunków i jakości kształcenia zawodowego w powiecie wołowskim poprzez modernizację infrastruktury szkół pod kątem potrzeb rynku pracy.

Cele szczegółowe projektu to:

- modernizacja infrastruktury i wyposażenia 5 szkół kształcenia zawodowego powiatu wołowskiego:
 - Zespołu Szkół Zawodowych w Wołowie (technikum i szkoły branżowej I stopnia),
 - Zespołu Szkół Zawodowych w Brzegu Dolnym (technikum i szkoły branżowej I stopnia),
 - Centrum Kształcenia Zawodowego i Ustawicznego w Wołowie (technikum)
 - Zespołu Szkół Specjalnych i Placówek Oświatowych w Wołowie (szkoły specjalnej przysposabiającej do pracy);

- stworzenie w szkołach warunków nauczania zbliżonych do rzeczywistego środowiska pracy zawodowej poprzez utworzenie/zmodernizowanie i wyposażenie 12 pracowni szkolnych dla 603 uczniów i uczennic;
- -wzmocnienie współpracy z pracodawcami 5 szkół w celu dostosowywania oferty edukacyjnej do potrzeb rynku pracy;
- -wsparcie rozwoju uczniów Zespołu Szkół Specjalnych i Placówek Oświatowych w Wołowie ze specjalnymi potrzebami edukacyjnymi;
- -rozwój oferty edukacyjnej szkolnictwa zawodowego powiatu wołowskiego w powiązaniu z potrzebami lokalnego i regionalnego rynku pracy oraz smart specialisation Dolnego Śląska;
- -poprawa jakości kształcenia poprzez wdrożenie w 6 szkołach nowoczesnych metod nauczania opartych o TiK oraz odzwierciedlających rzeczywiste warunki pracy;
- -wzrost atrakcyjności i konkurencyjności placówek kształcenia zawodowego powiatu wołowskiego poprzez poszerzenie i unowocześnienie oferty edukacyjnej i procesu nauki.

Projekt wprost realizuje cel szczegółowy działania 7.2 RPO WD 2014-2020: Lepsze warunki kształcenia w edukacji ponadpodstawowej, w tym zawodowej oraz jest spójny z celem określonym dla działania 10.4 Dostosowanie systemów kształcenia i szkolenia zawodowego do potrzeb rynku pracy. Efektem projektu będzie poprawa efektywności kształcenia zawodowego i wyższa jakość edukacji, co przełoży się na lepszą naukę umiejętności niezbędnych na rynku pracy i tym samym zwiększenie szans na zatrudnienie uczniów.

Projekt „Stawiamy na Przyszłość”

Całkowita wartość projektu wynosi 4 283 164,76 zł, w tym dofinansowanie 3 640 613,76zł

Realizacja: Zespół Placówek Resocjalizacyjnych w Brzegu Dolnym

Projekt realizowany jest w ramach Regionalnego Programu Operacyjnego Województwa Dolnośląskiego na lata 2014-2020 współfinansowany ze środków Unii Europejskiej w ramach Europejskiego Funduszu Społecznego w ramach integracji społeczno-zawodowej



z elementami usług specjalistycznego poradnictwa (prawnego, rodzinnego, psychologicznego) dla osób

przebywających w Zakładach Poprawczych, Schroniskach dla Nieletnich, Ośrodkach Kuratorskich, Młodzieżowych Ośrodkach Wychowawczych, Młodzieżowych Ośrodkach Socjoterapii i ich otoczenia. Dolnośląski Wojewódzki Urząd Pracy pełni rolę Instytucji Pośredniczącej.

W ramach projektu:

1. INTEGRACJA SPOŁECZNA WYCHOWANKÓW MOW I MOS ORAZ WSPARCIE RODZIN:

- * poradnictwo psychologiczne i pedagogiczne;
 - * poradnictwo psychospołeczne w formie treningów;
 - * treningi kompetencji społecznych;
 - * zajęcia hipoterapia, dogoterapia, arteterapia, turystyczne, krawieckie, stolarskie, ogrodnicze,
teatralno – muzyczne, wędkarskie, czytelniczo – multimedialne;
- Wyposażenie sal multimedialnych, informatycznych, terapeutycznych w niezbędny sprzęt;

2. INTEGRACJA I AKTYWIZACJA PRZEZ SPORT WYCHOWANKÓW MOW I MOS:

- * rozładowywanie napięcia poprzez sport;
 - * zajęcia koszykarskie, fitness, crossfit,;
 - * gry zespołowe;
- Utworzenie strefy rekreacyjno – sportowej (boisko wielofunkcyjne), wyposażenie w sprzęt sportowy;

3. INTEGRACJA ZAWODOWA WYCHOWANKÓW MOW I MOS:

- * doradztwo zawodowe indywidualne i grupowe;
- * indywidualne zajęcia z pośrednikiem pracy;
- * warsztaty aktywnego poszukiwania pracy;
- * kursy zwiększające szanse na rynku pracy
- * zajęcia z zawodoznawstwa w formie wizyt zawodoznawczych w lokalnych i regionalnych firmach

„Rozbudowa Zespołu Szkół Specjalnych i Placówek Oświatowych w Wołowie – budowa Sali do zajęć rehabilitacji i terapii ruchowej”

Wartość kosztorysowa projektu : 1 325 592,11 zł

W roku szkolnym 2020/2021 w Zespole Szkół Specjalnych i Placówek Oświatowych w Wołowie rozpoczęła się realizacja bardzo oczekiwanej przez Społeczność szkoły inwestycji – budowa małej sali gimnastycznej. „Rozbudowa Zespołu Szkół Specjalnych i Placówek Oświatowych w Wołowie – budowa Sali do zajęć rehabilitacji i terapii ruchowej” jest realizowana przez Powiat Wołowski przy udziale środków PFRON przekazanych przez Samorząd Województwa Dolnośląskiego.

Budowana sala przylega do północno - zachodniej ściany istniejącego budynku szkoły i będzie łączyć się z istniejącym obiektem specjalnym łącznikiem. Placówka dzięki realizacji inwestycji pozyska łącznie ponad 220 m² powierzchni, w tym prawie 140 m² to powierzchnia sali, a pozostała powierzchnia to ciągi komunikacyjne i zaplecze sanitarno-techniczne.



Obiekt powstaje w oparciu o projekt architektoniczny autorstwa pracowni „DETAL Projektowanie i Realizacje Marty Prycz”, a wykonawcą pierwszego etapu budowy w zakresie robót ogólnobudowlanych została firma „OLMAX” z Wołowa.



„Wsparcie Powiatowego Centrum Edukacji i Pomocy Psychologiczno-Pedagogicznej w Wołowie - Powiatowy Ośrodek Doskonalenia Nauczycieli w Wołowie w realizacji zadań wspomagających nauczycieli w kształceniu na odległość” realizowany przez Ośrodek Rozwoju Edukacji w Warszawie.

Wartość projektu: 147 442,00 zł.

Powiatowe Centrum Edukacji i Pomocy Psychologiczno- Pedagogicznej w Wołowie rozpoczęło realizację projektu grantowego dotyczącego wsparcia 165 nauczycieli z terenu Powiatu Wołowskiego w kształceniu na odległość. Program Operacyjny Wiedza i Edukacji Rozwój, Oś priorytetowa II Efektywne polityki publiczne dla rynku pracy, gospodarki i edukacji; działanie 2.10 Wysoka jakość systemu oświaty na kwotę 147 442,00 zł.

Projekt grantowy realizowany od kwietnia do listopada 2021r. we współpracy z Ośrodkiem Rozwoju Edukacji w Warszawie w partnerstwie z CIE w trybie nadzwyczajnym, ukierunkowanym na ograniczenie wystąpienia negatywnych skutków COVID-19 w przypadku ponownego czasowego zamknięcia części szkół i przedszkoli.

Celem projektu jest:

- wsparcie kadr Ośrodka w zakresie przygotowania nauczycieli szkół i przedszkoli do prowadzenia edukacji zdalnej,
- wsparcie nauczycieli szkół i przedszkoli w zakresie prowadzenia edukacji w formie zdalnej z dziećmi/uczniami,
- przygotowanie kadr systemu oświaty do pracy w systemie zdalnym z wykorzystaniem Zintegrowanej Platformy Edukacyjnej.

Do projektu zgłosiło się osiem szkół i przedszkoli, w tym placówka kształcenia specjalnego z terenu Powiatu Wołowskiego. Projekt obejmować będzie szkolenia kadry PODN i Biblioteki Pedagogicznej w Wołowie, a następnie bezpłatne szkolenia specjalistyczne oraz doradztwo metodyczne, konsultacje skierowane do 152 nauczycieli zgłoszonych do projektu placówek edukacyjnych.

Szkolenia zrealizowane zostaną zgodnie z ramowym programem szkolenia dla kadr systemu oświaty w zakresie wspierania szkół i przedszkoli w prowadzeniu edukacji zdalnej. Uczestnicy grantu skorzystają ze szkoleń realizowanych w formie zdalnej lub częściowo zdalnej z wykorzystaniem Zintegrowanej Platformy Edukacyjnej, materiałów edukacyjnych przygotowanych przez ORE oraz własnych zasobów PODN w Wołowie i Biblioteki Pedagogicznej w Wołowie. Działania szkoleniowe i konsultacyjno-doradcze skierowane do nauczycieli będą realizowane przez kadrę PODN – doradców metodycznych, nauczycieli bibliotekarzy oraz ekspertów zewnętrznych.



Działania doskonalące obejmują cykl szkoleń dla nauczycieli szkół i przedszkoli obejmujący poznanie metodyki oraz najczęściej stosowanych narzędzi w kształceniu na odległość. Wynikiem wspólnej pracy szkoleniowo – doradczej będzie opracowanie 2 pakietów materiałów dydaktycznych zawierających scenariusze zajęć/lekcji zdalnych, materiały dla nauczycieli przedszkoli oraz szkół podstawowych, w tym placówki kształcenia specjalnego.



Projekt pt. „Wsparcie Powiatowego Centrum Edukacji i Pomocy Psychologiczno-Pedagogicznej w Wołowie – Powiatowy Ośrodek Doskonalenia Nauczycieli w Wołowie w realizacji zadań wspomagających nauczycieli w kształceniu na odległość” dofinansowany ze środków Europejskiego Funduszu Społecznego w ramach Programu Operacyjnego Wiedza Edukacja Rozwój 2014-2020

Metody problemowe a nauczanie zdalne

(odkrywanie): gry dydaktyczne, „burza mózgów”, inscenizacja,



“Let’s get to know each other from the kitchen”

„Poznajmy się od kuchni”

„Ponadnarodowa wymiana uczniów”

Realizacja: Zespół Szkół Zawodowych w Wołowie

projekt współfinansowanym z Funduszy Europejskich PO WER

Okres realizacji projektu: 17.08.2020 r. – 16.02.2022 r.

Dofinansowanie projektu z UE: 142.662,00 złotych

Projekt pt.: „Poznajmy się od kuchni” skierowany jest do uczniów technikum kształcących się w zawodzie technik żywienia i usług gastronomicznych oraz technik hotelarstwa w Zespole Szkół Zawodowych w Wołowie. Realizacja projektu przewiduje zorganizowanie w dwóch etapach 1 – tygodniowych mobilności uczniowskich do szkoły partnerskiej BBS II w Osterode am Harz w Niemczech.

Celem projektu jest:

- doskonalenie językowe uczestników,
- promowanie różnorodności językowej,
- podniesienie umiejętności posługiwania się językami obcymi w codziennej komunikacji, nauce i realizacji zadań;
- doskonalenie modelu nauczania i uczenia się,
- dążenie do samorozwoju poprzez współpracę z kolegami ze szkoły partnerskiej, poznanie innych kultur, obyczajów,
- zdobycie doświadczeń międzykulturowych,
- przełamanie stereotypów, wykształcenie postawy tolerancji i otwartości na inne kultury,
- poznanie zwyczajów kulinarnych Niemiec, a w szczególności Dolnej Saksonii, przekazywanie informacji o zwyczajach kulinarnych naszego kraju, regionu, nabycie umiejętności pracy w grupie i zespole oraz zarządzania czasem,
- rozbudzenie pasji poznawczych i motywacji,
- wzrost wiary we własne możliwości i umiejętności, wzrost samodzielności i zaradności, wzmocnienie odporności na sytuacje stresogenne.

W czasie pobytu w Niemczech uczniowie będą doskonalili umiejętności językowe, pokonają barierę komunikacyjną, wzrosnie ich pewność siebie i wiara we własne możliwości. Uczniowie nabędą umiejętności społeczne w obszarze komunikacji interpersonalnej. W trakcie tygodniowej mobilności będą uczestniczyli wspólnie z młodzieżą z Niemiec w zięciach i warsztatach

mających na celu lepsze poznanie się, poznanie kraju partnera, zwyczajów, obyczajów oraz tradycji panujących w danym kraju, kultury kulinarnej oraz typowych potraw dla danego regionu. W czasie wolnym młodzież będzie uczestniczyła wspólnie w zajęciach sportowych, rekreacyjnych oraz rozwijała pasje poznawcze w trakcie wycieczek krajoznawczych

Rezultatem projektu będzie: zwiększenie świadomości i umiejętności użycia języka obcego, poznanie kraju przyjmującego, rozwój postaw społecznych, rozwój osobisty. Nabyte przez uczniów doświadczenia w ramach mobilności wpłyną na podniesienie poziomu ich wykształcenia, wzrosnie ich motywacja do nauki języków obcych, pewność siebie oraz umiejętność radzenia sobie w różnych sytuacjach poza granicami własnego kraju.

Projekt „Szkoły ogólne i specjalne 2.0 w Powiecie Wołowskim”

Pozyskane środki to kwota **738.678,75 zł**, w ramach której zakupiono nowoczesny sprzęt i wyposażenie szkoły oraz pomoce dydaktyczne. Do grudnia 2020 realizowane były zajęcia wyrównawcze, rozwijające zainteresowania, terapeutyczne, zajęcia z psychologiem w sumie 10 różnorodnych form dostosowanych do potrzeb uczniów. W okresie od 1.07.2019r. do 31.12.2020r w trzech szkołach Powiatu Wołowskiego realizowany jest projekt Regionalnego Programu Operacyjnego Województwa Dolnośląskiego na lata 2014-2020 w ramach działania 10.2 Zapewnienie równego dostępu do wysokiej jakości edukacji podstawowej, gimnazjalnej i ponadgimnazjalnej. Wnioskodawcą projektu jest Fundacja Psychoterapii i Edukacji "Biały Kamyk".



Warunki kształcenia i zarządzania mieniem szkolnym

VIII. Warunki kształcenia i zarządzanie mieniem szkolnym

Tabela nr 31. Pomieszczenia w roku szkolnym 2019/2020 - dane jednostkowe SIO
wg stanu na 202108-25

Nazwa szkoły / placówki	Rodzaj pomieszczenia	Liczba pomieszczeń	Powierzchnia
ZESPÓŁ SZKÓŁ ZAWODOWYCH W WOŁOWIE	sala lekcyjna	8	348
	pracownia szkolna	5	267
	pracownia szkolna	1	52
	biblioteka	1	29
	pomieszczenia do prowadzenia zajęć wychowania fizycznego	1	33
	pomieszczenia do prowadzenia zajęć wychowania fizycznego	1	51
	pomieszczenia do prowadzenia zajęć wychowania fizycznego	1	280
	pozostałe pomieszczenia	37	930
	gabinet	1	16
	gabinet	1	12
	sala lekcyjna	8	348
	pracownia szkolna	5	267
	pracownia szkolna	1	52
	biblioteka	1	29
	pomieszczenia do prowadzenia zajęć wychowania fizycznego	1	280
	pomieszczenia do prowadzenia zajęć wychowania fizycznego	1	51
	pomieszczenia do prowadzenia zajęć wychowania fizycznego	1	33
	pozostałe pomieszczenia	37	930
	gabinet	1	16
	gabinet	1	12

Nazwa szkoły / placówki	Rodzaj pomieszczenia	Liczba pomieszczeń	Powierzchnia
ZESPÓŁ SZKÓŁ SPECJALNYCH I PLACÓWEK OŚWIATOWYCH W WOŁOWIE	sala lekcyjna	13	271,75
	pracownia szkolna	1	30,85
	świetlica	1	18,27
	pomieszczenia do prowadzenia zajęć wychowania fizycznego	1	31,6
	kuchnia i stołówka	1	15,26
	pozostałe pomieszczenia	25	309,93
	pomieszczenie wielofunkcyjne	1	20,98
	gabinet	1	8,1
	gabinet	1	8,04
	gabinet	1	9,57
	gabinet	1	28
	sala lekcyjna	14	297,59
	pracownia szkolna	1	30,85
	pozostałe pomieszczenia	26	305,07
	gabinet	1	8,04
	gabinet	1	9,57
	gabinet	1	8,1
	gabinet	1	28
LICEUM OGÓLNOKSZTAŁCĄCE IM. MIKOŁAJA KOPERNIKA W WOŁOWIE	sala lekcyjna	16	780
	pracownia szkolna	2	158
	pracownia szkolna	2	162
	biblioteka	3	78
	pomieszczenia do prowadzenia zajęć wychowania fizycznego	1	245
	pozostałe pomieszczenia	25	2390
	gabinet	1	25
	gabinet	1	22
	sala lekcyjna	16	780
	pracownia szkolna	2	158
	pracownia szkolna	2	162
	biblioteka	3	78
	gabinet	1	25
	sala lekcyjna	5	141,11

Nazwa szkoły / placówki	Rodzaj pomieszczenia	Liczba pomieszczeń	Powierzchnia
ESPÓŁ SZKÓŁ SPECJALNYCH W LUBIĄŻU	pracownia szkolna	1	196,35
	pozostałe pomieszczenia	12	253,7
	pomieszczenie wielofunkcyjne	1	22
	sala lekcyjna	5	141,11
	pracownia szkolna	1	196,35
ZESPÓŁ SZKÓŁ ZAWODOWYCH W BRZEGU DOLNYM	sala lekcyjna	16	815,5
	pracownia szkolna	1	63
	pracownia szkolna	3	156
	pracownia szkolna	1	50,2
	biblioteka	1	73
	pomieszczenia do prowadzenia zajęć wychowania fizycznego	1	60
	pomieszczenia do prowadzenia zajęć wychowania fizycznego	1	253
	pozostałe pomieszczenia	40	1626,35
	pomieszczenie wielofunkcyjne	1	46,8
	sala lekcyjna	16	815,5
	pracownia szkolna	1	63
	pracownia szkolna	3	156
	pracownia szkolna	1	50,2
biblioteka	1	73	
POWIATOWE CENTRUM EDUKACJI I POMOCY PSYCHOLOGICZNO- PEDAGOGICZNEJ W WOŁOWIE	sala lekcyjna	1	35,33
	pracownia szkolna	1	22,32
	biblioteka	8	131,9
	pozostałe pomieszczenia	11	304,36
	gabinet	2	43,93
	gabinet	4	83,99
	gabinet	5	111,08
	gabinet	1	34,88
	sala lekcyjna	1	35,33
	pracownia szkolna	1	22,32
biblioteka	8	131,9	
gabinet	4	83,99	

Nazwa szkoły / placówki	Rodzaj pomieszczenia	Liczba pomieszczeń	Powierzchnia
ZESPÓŁ PLACÓWEK RESOCJALIZACYJNYCH W BRZEGU DOLNYM	sala lekcyjna	15	460
	pracownia szkolna	2	60
	biblioteka	3	60
	świetlica	14	812
	pomieszczenia do prowadzenia zajęć wychowania fizycznego	3	150
	kuchnia i stołówka	2	371
	pozostałe pomieszczenia	46	890
	pomieszczenie wielofunkcyjne	8	433
	gabinet	2	51
	gabinet	3	72
	gabinet	1	24
	gabinet	1	21
	gabinet	2	75
	gabinet	2	40
CENTRUM KSZTAŁCENIA ZAWODOWEGO I USTAWICZNEGO W WOŁOWIE	sala lekcyjna	21	1011,42
	pracownia szkolna	1	129,68
	pracownia do prowadzenia praktycznej nauki zawodu	2	179,3
	biblioteka	1	109,09
	świetlica	2	78,94
	pomieszczenia do prowadzenia zajęć wychowania fizycznego	1	214,38
	pomieszczenia do prowadzenia zajęć wychowania fizycznego	1	209,28
	kuchnia i stołówka	1	167,62
	kuchnia i stołówka	1	104,2
	pozostałe pomieszczenia	63	2840,12
	pomieszczenie wielofunkcyjne	4	217,93
	pomieszczenie wielofunkcyjne	1	56,37
	pomieszczenie wielofunkcyjne	3	149,38
	pomieszczenie wielofunkcyjne	2	141,68
	gabinet	1	17,01
	sala lekcyjna	26	1233,3
	pracownia szkolna	3	135,56
	pozostałe pomieszczenia	86	2462,34
	pomieszczenie wielofunkcyjne	5	316,04
	gabinet	1	10,1
gabinet	1	20,33	

Tabela nr 32. Funkcje pomieszczeń - pracownie szkolne w roku szkolnym 2020/2021
dane SIO wg stanu na 2021-08-25

Nazwa szkoły / placówki	Liczba pracowni szkolnych	Powierzchnia pracowni szkolnych w m2	Pracownia szkolna	Pracownia komputerowa
ZESPÓŁ SZKÓŁ ZAWODOWYCH W WOŁOWIE	6	319,00	1	1
ZESPÓŁ SZKÓŁ SPECJALNYCH I PLACÓWEK OŚWIATOWYCH W WOŁOWIE	1	30,85		1
LICEUM OGÓLNOKSZTAŁCĄCE IM. MIKOŁAJA KOPERNIKA W WOŁOWIE	4	320,00	1	1
ZESPÓŁ SZKÓŁ SPECJALNYCH W LUBIĄŻU	1	196,35	1	
ZESPÓŁ SZKÓŁ ZAWODOWYCH W BRZEGU DOLNYM	5	269,20	1	1
POWIATOWE CENTRUM EDUKACJI I POMOCY PSYCHOLOGICZNO-PEDAGOGICZNEJ W WOŁOWIE	1	22,32		1
ZESPÓŁ PLACÓWEK RESOCJALIZACYJNYCH W BRZEGU DOLNYM	2	60,00		1
CENTRUM KSZTAŁCENIA ZAWODOWEGO I USTAWICZNEGO W WOŁOWIE	3	135,56		1

Tabela nr 33. Komputery i dostęp do Internetu- przeznaczenie komputerów
wg stanu na 2021-08-25

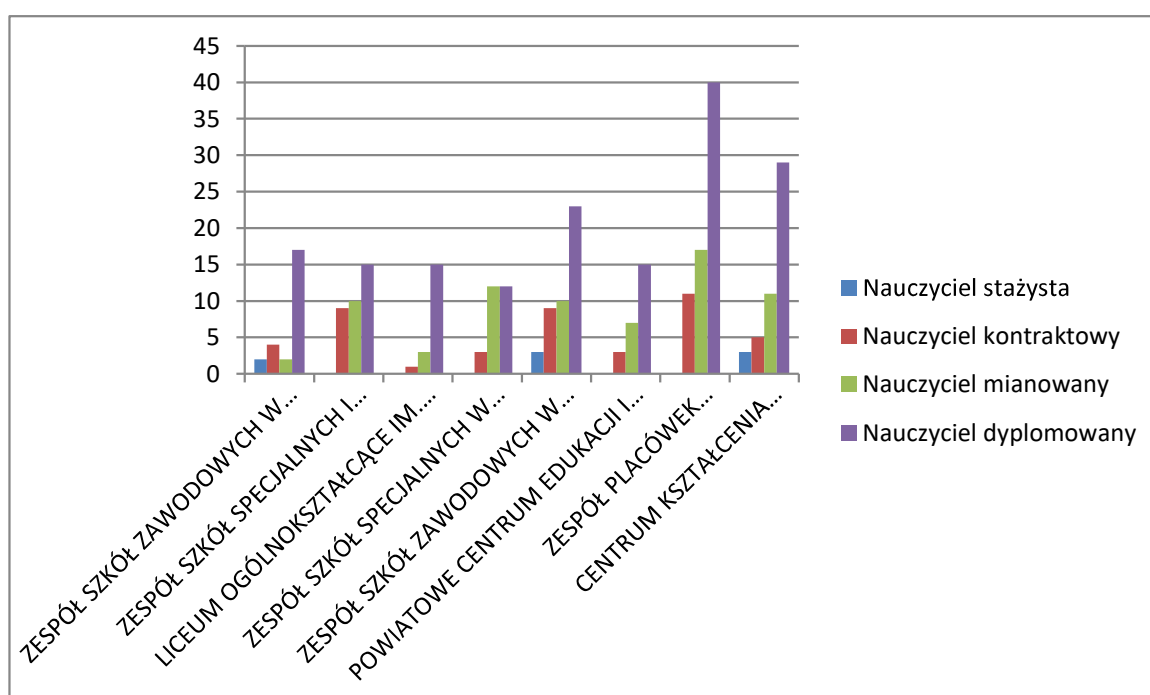
Nazwa szkoły / placówki	Stan na 31.12 roku	Do celów dyd. - ogółem	Do celów dyd. – z dostępem do internetu	przenośne	w bibliotece szkolnej - ogółem	dostępne dla uczniów – z dostępem do internetu	dla uczniów - przenośne	Pozostałe ogółem	Pozostałe komputery przenośne
ZESPÓŁ SZKÓŁ ZAWODOWYCH W WOŁOWIE	2018	69	69	16	5	37	0	47	7
	2019	81	81	17	5	48	0	50	7
	2020	72	70	23	6	46	8	29	9
ZSiPO W WOŁOWIE	2018	26	26	15	0	26	15	5	2
	2019	29	29	18	0	29	18	5	0
	2020	35	35	24	0	29	20	5	0

Nazwa szkoły / placówki	Stan na 31.12 roku	Do celów dyd. - ogółem	Do celów dyd. – z dostępem do internetu	przenośne	w bibliotece szkolnej - ogółem	dostępne dla uczniów – z dostępem do internetu	dla uczniów - przenośne	Pozostałe ogółem	Pozostałe komputery przenośne
LICEUM OGÓLNOKSZTAŁCĄCE IM. MIKOŁAJA KOPERNIKA W WOŁOWIE	2019	72	72	22	4	46	0	7	3
	2020	48	48	21	6	23	0	8	3
ZESPÓŁ SZKÓŁ SPECJALNYCH W LUBIĄŻU	2014	18	18	17	0	17	17	7	3
	2015	21	21	17	0	17	17	19	11
	2016	21	21	17	0	17	17	19	11
	2017	21	21	17	0	17	17	19	11
	2018	21	21	17	0	17	17	29	21
	2019	50	5	37	1	0	32	13	4
	2020	51	5	38	1	0	33	14	4
ZESPÓŁ SZKÓŁ ZAWODOWYCH W BRZEGU DOLNYM	2018	67	67	3	2	67	0	6	6
	2020	112	112	32	2	84	22	6	4
PCE I PPP W WOŁOWIE	2018	15	15	14	0	0	0	29	0
	2019	17	17	16	0	0	0	29	0
	2020	32	32	17	0	0	0	29	0
ZPR W BRZEGU DOLNYM	2018	26	26	16	1	7	0	21	15
	2019	61	61	35	2	61	35	12	8
	2020	65	65	39	2	65	39	13	8
CKZ I U W WOŁOWIE	2017	111	109	26	4	89	16	22	5
	2018	111	109	26	4	89	16	22	5
	2019	174	174	43	4	132	37	21	5
	2020	155	155	45	3	88	40	25	14

VIII. Kadra nauczycielska, administracja, obsługa

Tabela nr 34. Liczba nauczycieli w roku szkolnym 2019/2020 wg aktualnych stopni awansu zawodowego wg stanu na 2020-08-24

Nazwa szkoły / placówki	Nauczyciel stażysta	Nauczyciel kontraktowy	Nauczyciel mianowany	Nauczyciel dyplomowany
ZESPÓŁ SZKÓŁ ZAWODOWYCH W WOŁOWIE	2	4	2	17
ZESPÓŁ SZKÓŁ SPECJALNYCH I PLACÓWEK OŚWIATOWYCH W WOŁOWIE	0	9	10	15
LICEUM OGÓLNOKSZTAŁCĄCE IM. MIKOŁAJA KOPERNIKA W WOŁOWIE	0	1	3	15
ZESPÓŁ SZKÓŁ SPECJALNYCH W LUBIĄŻU	0	3	12	12
ZESPÓŁ SZKÓŁ ZAWODOWYCH W BRZEGU DOLNYM	3	9	10	23
POWIATOWE CENTRUM EDUKACJI I POMOCY PSYCHOLOGICZNO-PEDAGOGICZNEJ W WOŁOWIE	0	3	7	15
ZESPÓŁ PLACÓWEK RESOCJALIZACYJNYCH W BRZEGU DOLNYM	0	11	17	40
CENTRUM KSZTAŁCENIA ZAWODOWEGO I USTAWICZNEGO W WOŁOWIE	3	5	11	29
SUMA:	8	45	72	166



Liczba uzyskanych stopni awansu zawodowego na nauczyciela mianowanego w jednostkach Powiatu Wołowskiego w roku 2020/2021

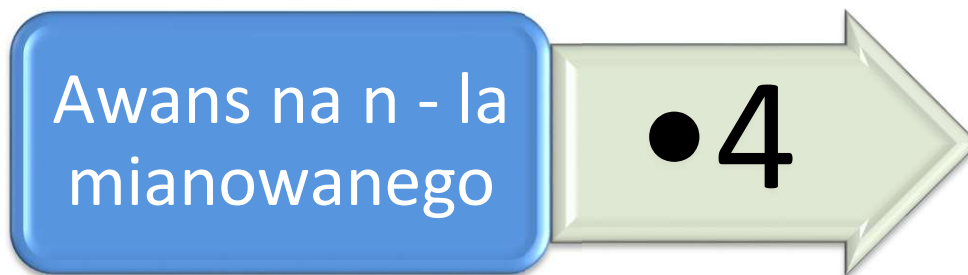


Tabela nr 35. Liczba pracowników niepedagogicznych w latach 2019-2021 wg stanu na 2021-08-25

Nazwa szkoły / placówki	Rok	Kwartał	Liczba zatrudnionych pracowników niepedagogicznych	Liczba pełnozatrudnionych pracowników niepedagogicznych	Liczba etatów pracowników niepedagogicznych
ZESPÓŁ SZKÓŁ ZAWODOWYCH W WOŁOWIE	2019	1	7	7	7,00
	2019	2	7	7	7,00
	2019	3	7	7	7,00
	2020	1	7	7	7,00
	2020	2	6	6	6,00
	2020	3	7	7	7,00
	2020	4	8	8	8,00
	2021	1	7	7	7,00
ZESPÓŁ SZKÓŁ SPECJALNYCH I PLACÓWEK OŚWIATOWYCH W WOŁOWIE	2019	1	12	8	11,20
	2019	2	12	8	11,20
	2019	3	13	7	11,38
	2019	4	14	7	12,05
	2020	1	15	7	12,68
	2020	2	15	7	12,68
	2020	3	15	7	12,70
	2020	4	16	7	13,20
	2021	1	15	7	12,89
	2021	2	15	7	12,57
LICEUM OGÓLNOKSZTAŁCĄCE IM. MIKOŁAJA KOPERNIKA W WOŁOWIE	2019	1	6	5	5,40
	2019	2	6	5	5,40
	2019	3	6	5	5,40
	2019	4	6	5	5,40
	2020	1	6	5	5,40
	2020	2	6	5	5,40
	2020	3	6	5	5,40
	2020	4	6	5	5,40
	2021	1	6	4	4,90

Nazwa szkoły / placówki	Rok	Kwartał	Liczba zatrudnionych pracowników niepedagogicznych	Liczba pełnozatrudnionych pracowników niepedagogicznych	Liczba etatów pracowników niepedagogicznych
ZESPÓŁ SZKÓŁ SPECJALNYCH W LUBIĄŻU	2019	1	3	2	2,50
	2019	2	3	2	2,50
	2019	3	3	2	2,50
	2019	4	3	2	2,50
	2020	1	3	2	2,50
	2020	2	3	2	2,50
	2020	3	3	2	2,50
	2020	4	3	2	2,50
	2021	1	3	2	2,50
	2021	2	3	2	2,50
ZESPÓŁ SZKÓŁ ZAWODOWYCH W BRZEGU DOLNYM	2019	1	10	7	8,00
	2019	2	10	7	8,00
	2019	3	10	7	7,87
POWIATOWE CENTRUM EDUKACJI I POMOCY PSYCHOLOGICZNO-PEDAGOGICZNEJ W WOŁOWIE	2019	1	4	4	4,00
	2019	2	4	4	4,00
	2019	3	6	4	5,00
	2019	4	6	4	5,00
	2020	1	6	4	5,00
	2020	2	6	4	5,00
	2020	3	6	4	5,00
	2020	4	6	4	5,00
ZESPÓŁ PLACÓWEK RESOCJALIZACYJNYCH W BRZEGU DOLNYM	2019	1	23	23	23,00
	2019	2	20	20	20,00
	2019	3	20	20	20,00
	2019	4	21	21	21,00
	2020	1	21	21	21,00
	2020	2	21	21	21,00
	2020	3	23	23	23,00
	2020	4	24	23	23,50
	2021	1	24	23	23,50
	2021	2	25	24	24,50
CENTRUM KSZTAŁCENIA ZAWODOWEGO I USTAWICZNEGO W WOŁOWIE	2019	1	23	20	21,50
	2019	2	23	20	21,50
	2019	3	24	20	21,79
	2019	4	25	21	22,46
	2020	1	25	21	23,50
	2020	2	25	21	23,00
	2020	3	25	22	23,50
	2020	4	25	22	23,50
	2021	1	22	19	21,17
2021	2	23	21	21,40	

Proces nauczania i wyrównywania szans edukacyjnych -Wyniki egzaminów zewnętrznych

IX. Proces nauczania i wyrównywania szans edukacyjnych -Wyniki egzaminów zewnętrznych w Powiecie Wołowskim

EGZAMIN MATURALNY W POWIECIE WOŁOWSKIM W ROKU 2019/2020

Tabela nr 36. Liczba uczniów klas maturalnych, którzy otrzymali świadectwo dojrzałości oraz procentowa zdawalność w pierwszym terminie w 2021 roku.

Nazwa szkoły	Otrzymali świadectwo dojrzałości - liczba	Liczba zdających, którzy przystąpili do wszystkich egzaminów wymaganych	Zdawalność (%)
LICEUM OGÓLNOKSZTAŁCĄCE Z ODDZIAŁAMI DWUJĘZYCZNYMI IM. KOMISJI EDUKACJI NARODOWEJ W BRZEGU DOLNYM	45	52	87
TECHNIKUM IM. KOMISJI EDUKACJI NARODOWEJ	22	24	92
LICEUM OGÓLNOKSZTAŁCĄCE DLA DOROSŁYCH	1	5	20
LICEUM OGÓLNOKSZTAŁCĄCE IM. MIKOŁAJA KOPERNIKA W WOŁOWIE	12	22	55
TECHNIKUM NR 2 IM. PIASTÓW ŚLĄSKICH W WOŁOWIE	5	25	20
LICEUM OGÓLNOKSZTAŁCĄCE DLA DOROSŁYCH	4	18	22
TECHNIKUM NR 1 IM. TADEUSZA KOŚCIUSZKI	50	83	60
NIEPUBLICZNE LICEUM OGÓLNOKSZTAŁCĄCE	14	16	88

Zdawalność w rozbiciu na poszczególne przedmioty: język polski **94%**, język angielski **89%**, matematyka **66%**, język niemiecki **67%**

	Powiat Wołowski w %	Województwo Dolnośląskie %	Polska w %
Język polski	56	56	55
Język Angielski	67	76	75
Język niemiecki	31	51	58
Matematyka	48	54	56

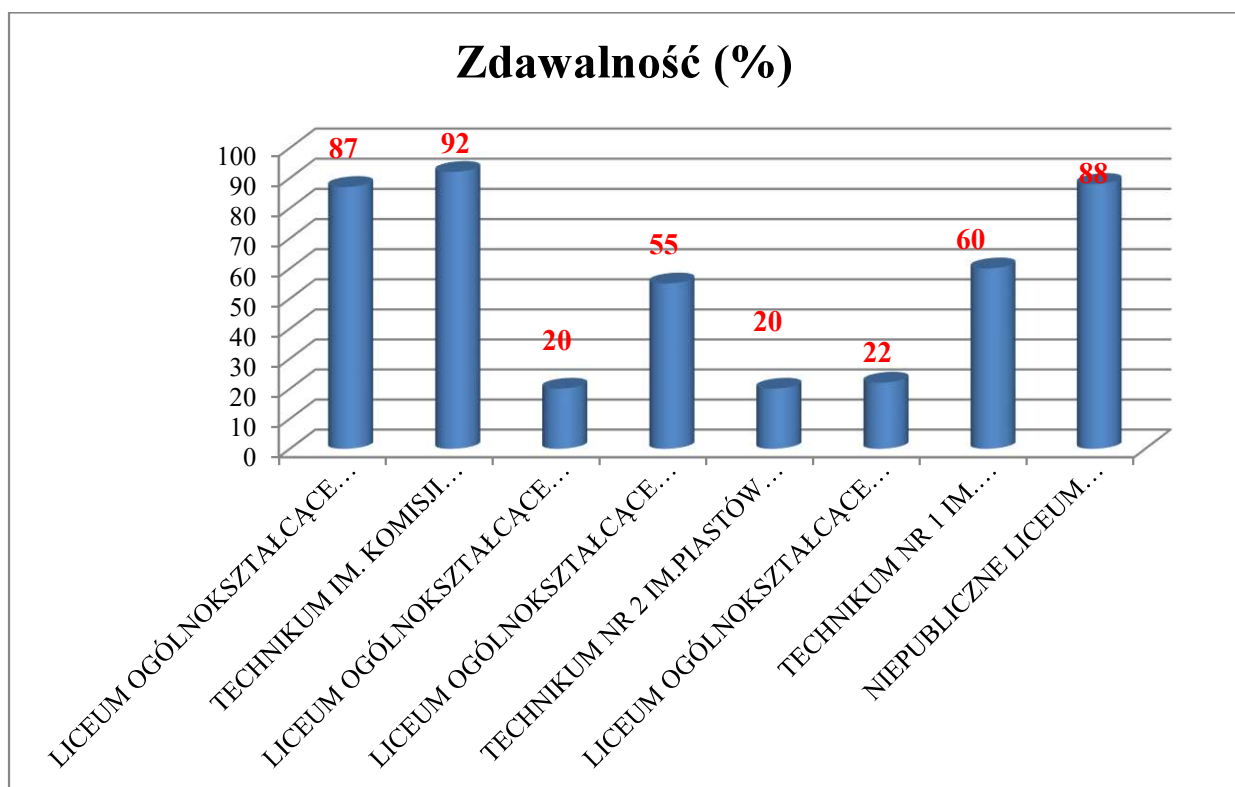
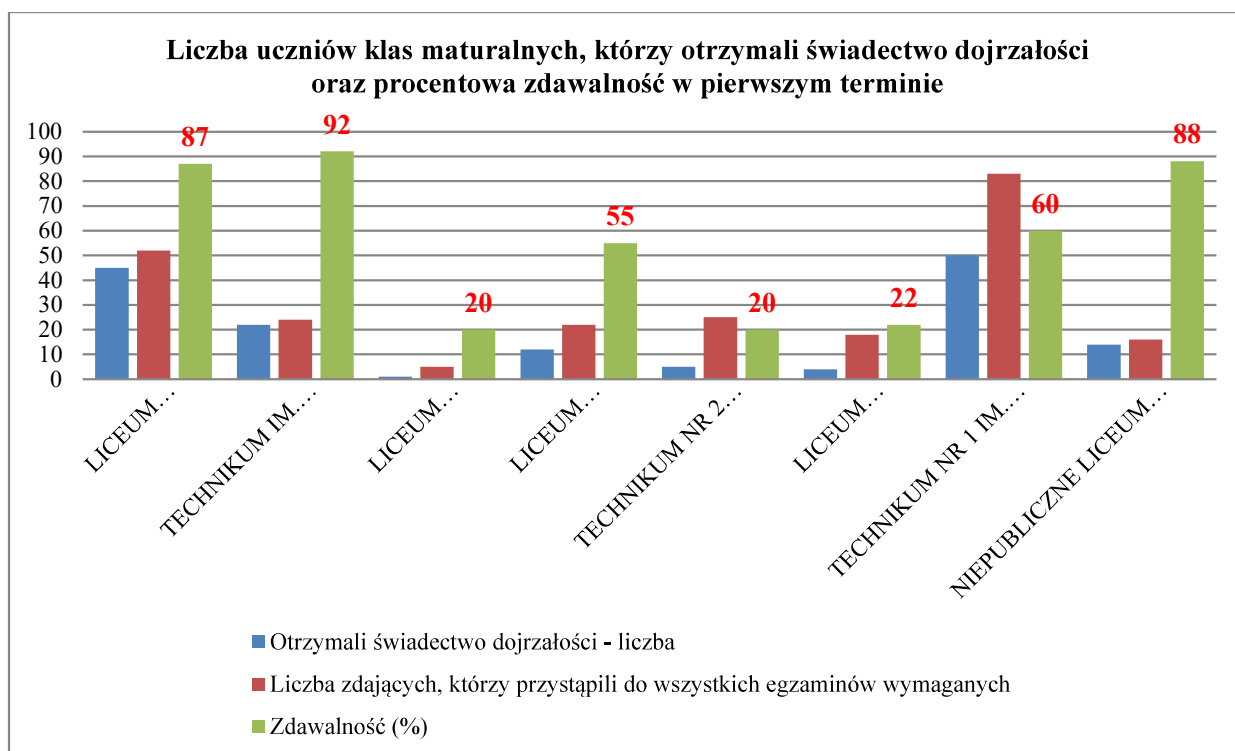
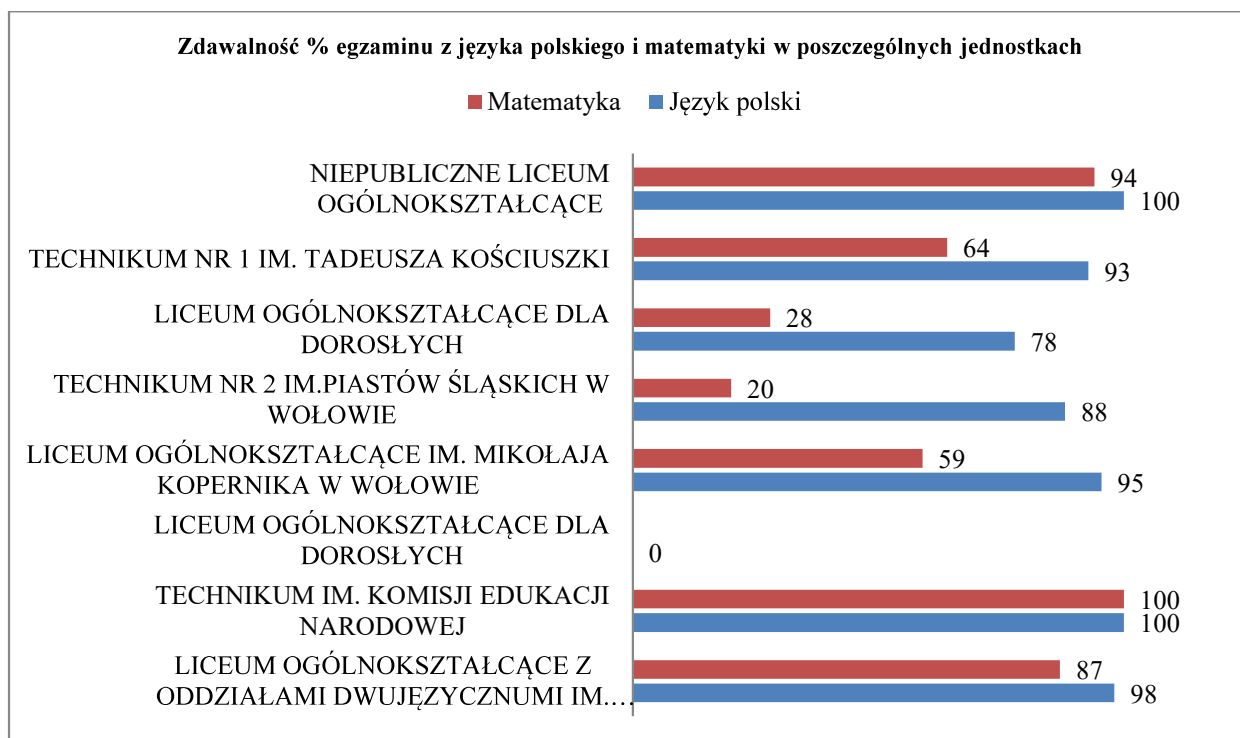


Tabela nr 37. Liczba uczniów klas maturalnych zdających język polski na poziomie podstawowym w 2021 roku.

Nazwa szkoły	* liczba zdających	* zdawalność (%)	średni wynik (%)	odchylenie standardowe (%)	mediana (%)	modalna (%)
LICEUM OGÓLNOKSZTAŁCĄCE Z ODDZIAŁAMI DWUJĘZYCZNYMI IM. KOMISJI EDUKACJI NARODOWEJ W BRZEGU DOLNYM	52	98	62	15	62	60
TECHNIKUM IM. KOMISJI EDUKACJI NARODOWEJ	24	100	43	7	42	40
LICEUM OGÓLNOKSZTAŁCĄCE DLA DOROSŁYCH	5					
LICEUM OGÓLNOKSZTAŁCĄCE IM. MIKOŁAJA KOPERNIKA W WOŁOWIE	22	95	64	14	68	71
TECHNIKUM NR 2 IM. PIASTÓW ŚLĄSKICH W WOŁOWIE	25	88	55	15	57	53
LICEUM OGÓLNOKSZTAŁCĄCE DLA DOROSŁYCH	18	78	41	20	47	13
TECHNIKUM NR 1 IM. TADEUSZA KOŚCIUSZKI	83	93	56	18	59	41
NIEPUBLICZNE LICEUM OGÓLNOKSZTAŁCĄCE	16	100	63	15	63	57

Tabela nr 38. Liczba uczniów klas maturalnych zdających matematykę na poziomie podstawowym w 2021 roku.

Nazwa szkoły	* liczba zdających	* zdawalność (%)	średni wynik (%)	odchylenie standardowe (%)	mediana (%)	modalna (%)
LICEUM OGÓLNOKSZTAŁCĄCE Z ODDZIAŁAMI DWUJĘZYCZNYMI IM. KOMISJI EDUKACJI NARODOWEJ W BRZEGU DOLNYM	52	87	59	24	57	91
TECHNIKUM IM. KOMISJI EDUKACJI NARODOWEJ	24	100	59	20	55	33
LICEUM OGÓLNOKSZTAŁCĄCE DLA DOROSŁYCH	5					
LICEUM OGÓLNOKSZTAŁCĄCE IM. MIKOŁAJA KOPERNIKA W WOŁOWIE	22	59	46	28	42	51
TECHNIKUM NR 2 IM. PIASTÓW ŚLĄSKICH W WOŁOWIE	25	20	25	12	20	16
LICEUM OGÓLNOKSZTAŁCĄCE DLA DOROSŁYCH	18	28	25	10	23	16
TECHNIKUM NR 1 IM. TADEUSZA KOŚCIUSZKI	83	64	48	25	42	27
NIEPUBLICZNE LICEUM OGÓLNOKSZTAŁCĄCE	16	94	75	24	86	93



Źródło: OKE we Wrocławiu

Tabela nr 39. Średnie wyniki procentowe obowiązkowych egzaminów maturalnych w 2021 r.

Szkoła	Średni wynik wg przedmiotów (%)		
	j. polski	matematyka	j. ang.
LICEUM OGÓLNOKSZTAŁCĄCE Z ODDZIAŁAMI DWUJĘZYCZNYMI IM. KOMISJI EDUKACJI NARODOWEJ W BRZEGU DOLNYM	62	59	80
TECHNIKUM IM. KOMISJI EDUKACJI NARODOWEJ	43	59	71
LICEUM OGÓLNOKSZTAŁCĄCE IM. MIKOŁAJA KOPERNIKA W WOŁOWIE	64	46	74
TECHNIKUM NR 2 IM. PIASTÓW ŚLĄSKICH W WOŁOWIE	55	25	50
LICEUM OGÓLNOKSZTAŁCĄCE DLA DOROSŁYCH	41	25	43
TECHNIKUM NR 1 IM. TADEUSZA KOŚCIUSZKI	56	48	66
NIEPUBLICZNE LICEUM OGÓLNOKSZTAŁCĄCE	63	75	90
Powiat średnio	56,0	48,0	69,0

Źródło: OKE we Wrocławiu

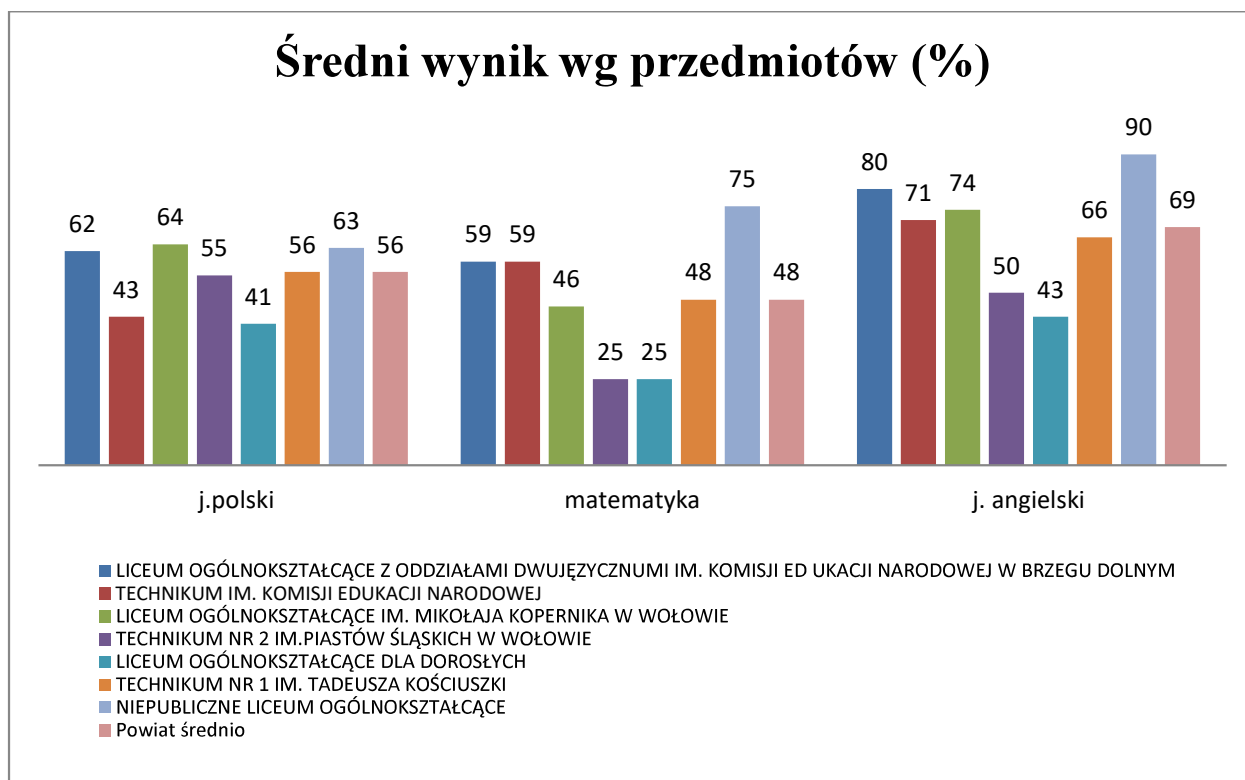


Tabela nr 40. Średnie wyniki procentowe obowiązkowych egzaminów maturalnych w 2021 r.
- uwzględniające sesję poprawkową

Szkoła	Średni wynik wg przedmiotów (%)		
	j. polski	matematyka	j. ang.
LICEUM OGÓLNOKSZTAŁCĄCE Z ODDZIAŁAMI DWUJĘZYCZNYMI IM. KOMISJI EDUKACJI NARODOWEJ W BRZEGU DOLNYM	62	59	80
TECHNIKUM IM. KOMISJI EDUKACJI NARODOWEJ	43	59	71
NIEPUBLICZNE LICEUM OGÓLNOKSZTAŁCĄCE	63	75	90
LICEUM OGÓLNOKSZTAŁCĄCE IM. MIKOŁAJA KOPERNIKA W WOŁOWIE	64	46	74
LICEUM OGÓLNOKSZTAŁCĄCE DLA DOROSŁYCH	41	25	43
TECHNIKUM NR 1 IM. TADEUSZA KOŚCIUSZKI	56	48	66
TECHNIKUM NR 2 IM. PIASTÓW ŚLĄSKICH W WOŁOWIE	55	25	50
Powiat średnio	56,0	48,0	69,00

Źródło: OKE we Wrocławiu (na czerwono zaznaczono średnie powyżej śr. wojewódzkiej)

Tabela nr 41. Zdawalność egzaminu maturalnego wg wybranych powiatów – stan na 10.09.20201

	Język polski		Język angielski		Język angielski ustny		Język niemiecki		Matematyka	
	* zdawalność (%)	średni wynik (%)	* zdawalność (%)	średni wynik (%)	* zdawalność (%)	średni wynik (%)	* zdawalność (%)	średni wynik (%)	* zdawalność (%)	średni wynik (%)
dzierżoniowski	93	54	94	74	7	100	69	47	75	48
górowski	97	58	91	72			83	45	76	46
oławski	94	53	94	73	4	100	94	58	82	51
trzebnicki	93	55	89	67			100		80	49
wołowski	94	56	91	69			67		75	48
wrocławski	91	52	91	68			100		74	40

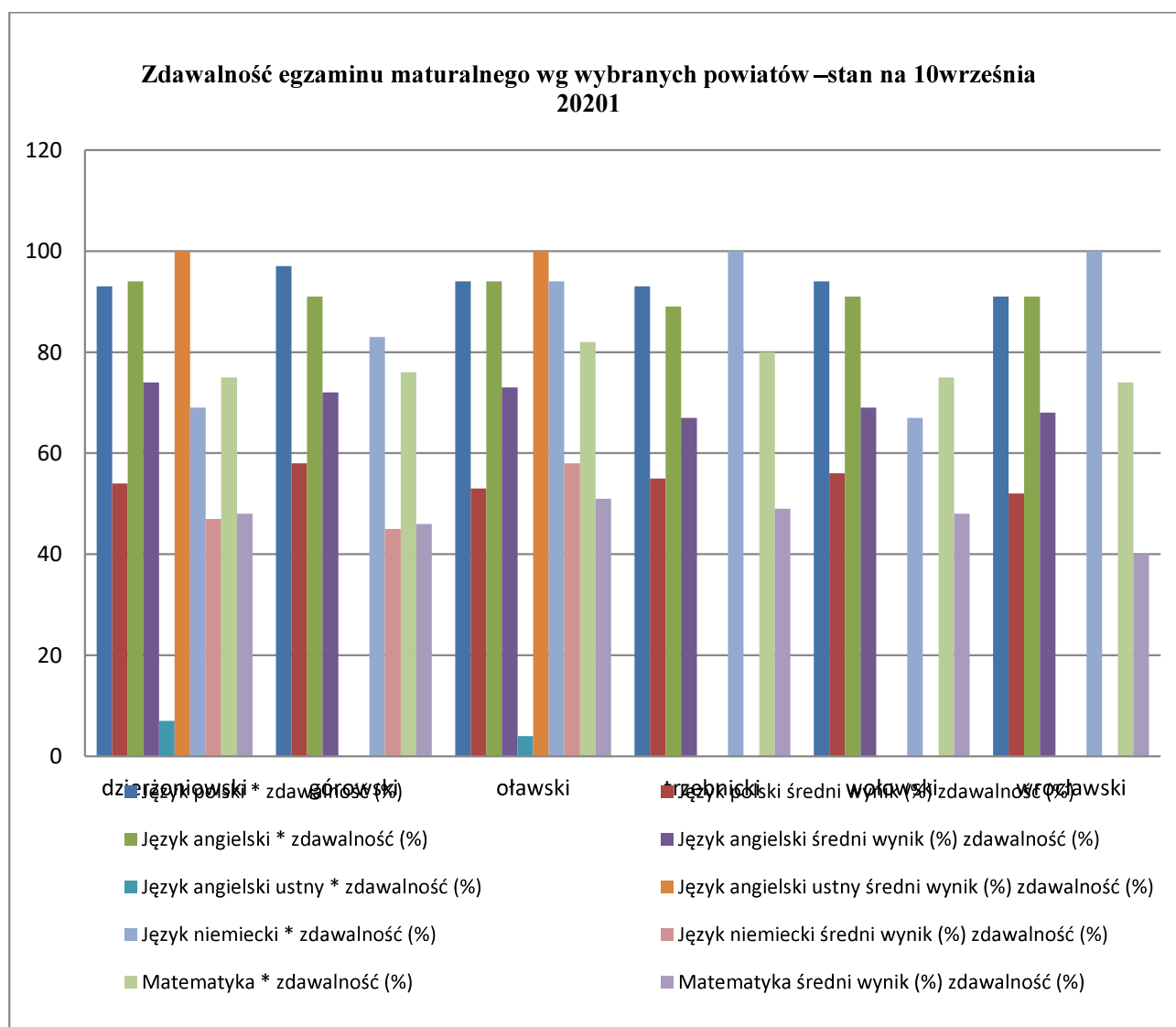


Tabela nr 42. Średnie wyniki procentowe egzaminów maturalnych z języków obcych w 2021 r. - uwzględniające sesję poprawkową

Szkoła	Średni wynik wg przedmiotów (%)			
	j. angielski		j. angielski rozszerzony	j. niemiecki
	zdawalność	śr. wynik	śr. wynik	zdawalność
LICEUM OGÓLNOKSZTAŁCĄCE Z ODDZIAŁAMI DWUJĘZYCZNYMI IM. KOMISJI EDUKACJI NARODOWEJ W BRZEGU DOLNYM	94	80	59	
TECHNIKUM IM. KOMISJI EDUKACJI NARODOWEJ	96	71	70	
LICEUM OGÓLNOKSZTAŁCĄCE DLA DOROSŁYCH	60			
NIEPUBLICZNE LICEUM OGÓLNOKSZTAŁCĄCE	100	90	72	
LICEUM OGÓLNOKSZTAŁCĄCE IM. MIKOŁAJA KOPERNIKA W WOŁOWIE	95	74	59	
LICEUM OGÓLNOKSZTAŁCĄCE DLA DOROSŁYCH	67	43		83
TECHNIKUM NR 1 IM. TADEUSZA KOŚCIUSZKI	93	66	56	50

Tabela nr 43. Średnie wyniki procentowe egzaminów maturalnych z wybranych przedmiotów na poziomie rozszerzonym w 2021 r. - uwzględniające sesję poprawkową

Szkoła	Średni wynik wg przedmiotów (%)			
	Biologia - rozszerzony	Geografia - rozszerzony	J. polski - rozszerzony	Matematyka - rozszerzony
	śr. wynik	śr. wynik	śr. wynik	śr. wynik
LICEUM OGÓLNOKSZTAŁCĄCE Z ODDZIAŁAMI DWUJĘZYCZNYMI IM. KOMISJI EDUKACJI NARODOWEJ W BRZEGU DOLNYM	25		22	23
TECHNIKUM IM. KOMISJI EDUKACJI NARODOWEJ				
LICEUM OGÓLNOKSZTAŁCĄCE DLA DOROSŁYCH				
NIEPUBLICZNE LICEUM OGÓLNOKSZTAŁCĄCE			43	
LICEUM OGÓLNOKSZTAŁCĄCE IM. MIKOŁAJA KOPERNIKA W WOŁOWIE				
LICEUM OGÓLNOKSZTAŁCĄCE DLA DOROSŁYCH				
TECHNIKUM NR 1 IM. TADEUSZA KOŚCIUSZKI		19		16

Centrum Kształcenia Zawodowego i Ustawicznego w Wołowie

Tabela nr 44. Wyniki egzaminów potwierdzających kwalifikacje w zawodzie przeprowadzonych w sesji czerwiec – lipiec 2021 w Centrum Kształcenia Zawodowego i Ustawicznego w Wołowie w roku szkolnym 2020/2021

Najlepsze wyniki osiągnęli uczniowie kl. III technik pojazdów samochodowych - 100 % uczniów zdało egzamin w kwalifikacji MG.43 – diagnozowanie i naprawa podzespołów i zespołów pojazdów samochodowych.

Nazwa kwalifikacji :

**Diagnozowanie i naprawa podzespołów i zespołów pojazdów samochodowych
MG.18**

Zgłoszonych do egzaminu (liczba deklaracji)		Część pisemna			Część praktyczna			Egzamin			Zdawalność w województwie	Zdawalność w kraju
		przystąpiło	zdało		przystąpiło	zdało		Przystąpiło do dwóch części egzaminu	Otrzymało świadectwo kwalifikacyjne (spośród zdających 2 części egzaminu)			
część pisemna	część praktyczna	liczba	liczba	%	liczba	liczba	%	liczba	liczba	%	%	%
11	11	11	11	100	11	11	100	11	11	100	80	79

Nazwa kwalifikacji :

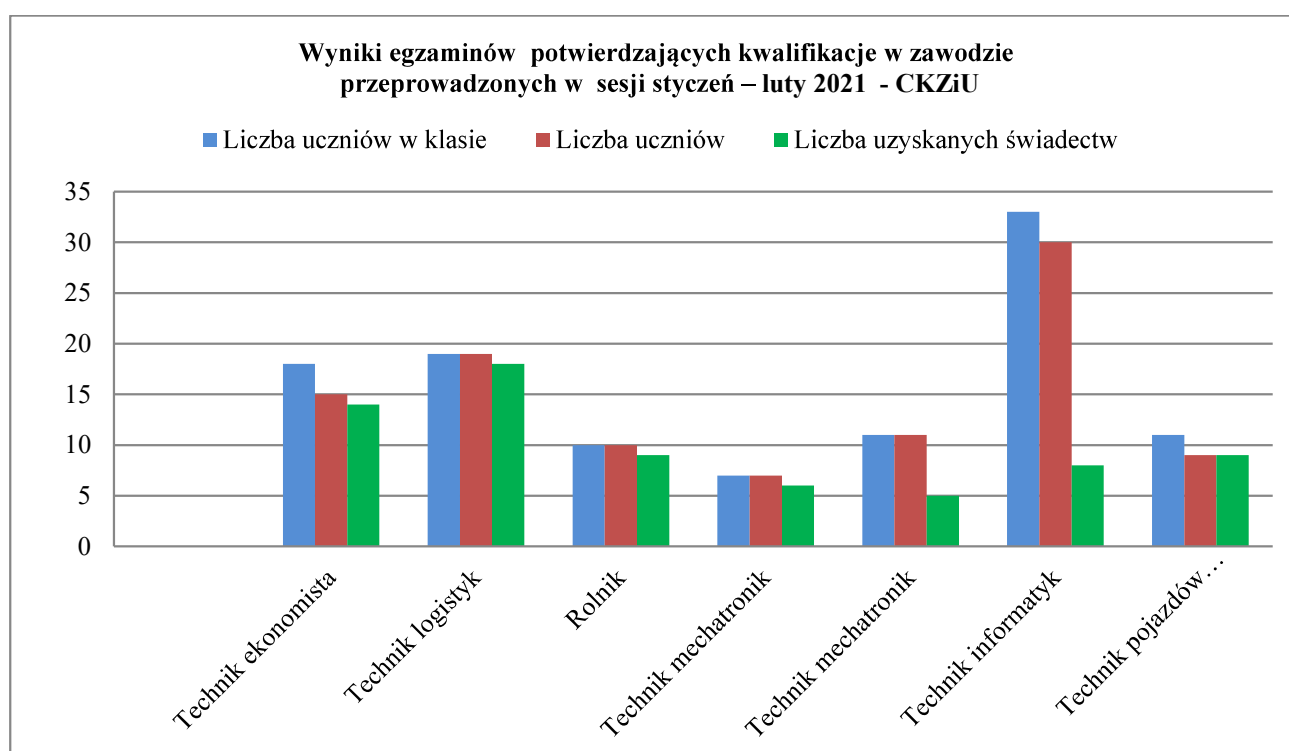
**Montaż i eksploatacja systemów komputerowych, urządzeń peryferyjnych i sieci
EE.08**

Zgłoszonych do egzaminu (liczba deklaracji)		Część pisemna			Część praktyczna			Egzamin			Zdawalność w województwie	Zdawalność w kraju
		przystąpiło	zdało		przystąpiło	zdało		Przystąpiło do dwóch części egzaminu	Otrzymało świadectwo kwalifikacyjne (spośród zdających 2 części egzaminu)			
część pisemna	część praktyczna	liczba	liczba	%	liczba	liczba	%	liczba	liczba	%	%	%
21	21	18	12	66	15	15	100	14	11	78	69	77

Tabela nr 45. Wyniki egzaminów potwierdzających kwalifikacje w zawodzie przeprowadzonych w sesji styczeń – luty 2021 w Centrum Kształcenia Zawodowego i Ustawicznego w Wołowie w roku szkolnym 2020/2021

Kwalifikacja	Zawód	Liczba uczniów w klasie	Liczba uczniów Przystępujących do egzaminu	Liczba uzyskanych świadectw	Posiadane uprawnienia w zawodzie %	Zdawalność		
						Szkoła	Powiat	Woj.
AU.36	Technik ekonomista	18	15	14	93,30 %	93,30 %	93,30 %	69,00 %
AU.32	Technik logistyk	19	19	18	94,00 %	94,00 %	94,00 %	77,00 %
RL.03	Rolnik	10	10	9	90,00 %	90,00 %	90,00 %	97,00 %
EE.02	Technik mechatronik	7	7	6	86,00 %	86,00 %	86,00 %	68,00 %
E.21	Technik mechatronik	11	11	5	45,00 %	45,00 %	45,00 %	60,00 %
EE.09	Technik informatyk	33	30	8	27,00 %	27,00 %	22,00 %	46,00 %
MG.43	Technik pojazdów samochodowych	11	9	9	82,0 %	82,00 %	82,00 %	58,00 %

Najlepsze wyniki na egzaminie osiągnęli uczniowie kl. IV technik logistyk - 94 % uczniów zdało kwalifikację AU.32 oraz kl. IV technik ekonomista – 93,30 % uczniów zdało kwalifikację AU.36 i jest to wynik wyższy niż zdawalność w województwie. Na drugim miejscu są słuchacze KKZ w zawodzie rolnik - 90 % uczniów przystępujących do egzaminu z kwalifikacji RL.03 zdało egzamin. Zdawalność w województwie wyniosła 97,00 %



Zespół Szkół Zawodowych w Wołowie

Tabela nr 46. Zdawalność egzaminów potwierdzających kwalifikacje w zawodzie w Zespole Szkół Zawodowych w Wołowie

Sesja 1: 2021 Zima (styczeń – luty 2021r.)				
PODSTAWA PROGRAMOWA 2017				
Kwalifikacje w zawodzie		Egzamin		
Numer	Nazwa kwalifikacji	Liczba zdających	Liczba wydanych świadectw	Zdawalność %
TG.07	Sporządzanie potraw i napojów (technik żywienia i usług gastronomicznych)	8	8	100,0
BD.30	Organizacja i kontrola robót budowlanych oraz sporządzanie kosztorysów (technik budownictwa)	6	4	66,7
TG.13	Obsługa gości w obiekcie świadczącym usługi hotelarskie (technik hotelarstwa)	9	9	100,0
TG.16	Organizacja żywienia i usług gastronomicznych (technik żywienia i usług gastronomicznych)	11	10	90,9
ABSOLWENCI				
AU.20	Prowadzenie sprzedaży (sprzedawca)	2	1	100,0
BD.29	Wykonywanie i kontrolowanie robót konstrukcyjno-budowlanych (technik budownictwa)	1	1	50,0

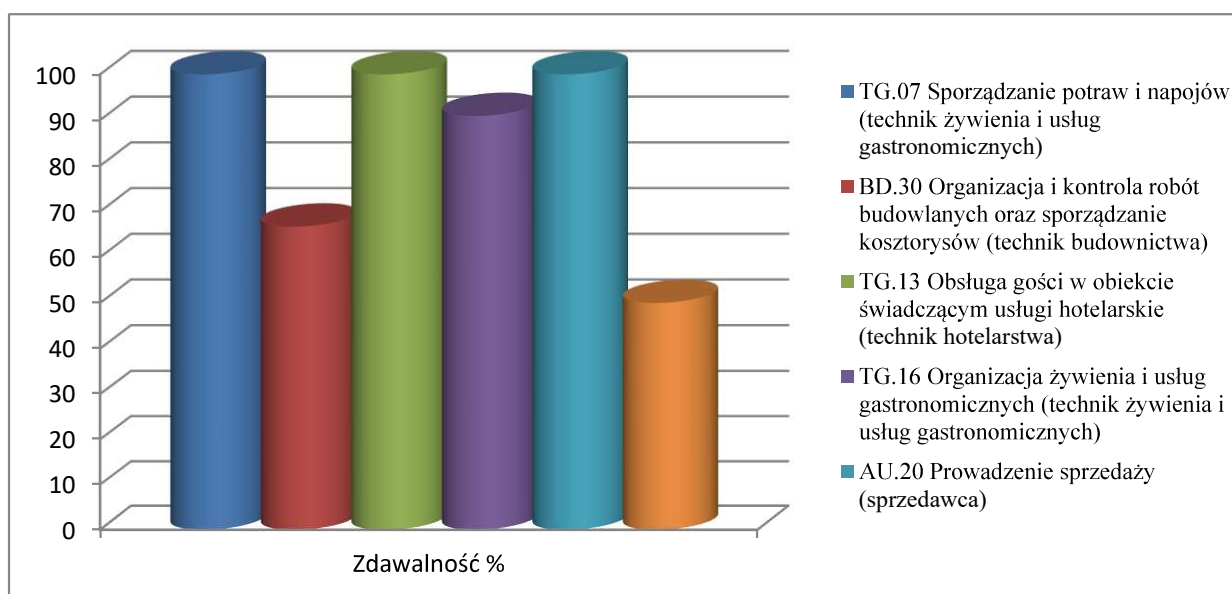


Tabela nr 47. Zdawalność egzaminów potwierdzających kwalifikacje w zawodzie
w Zespole Szkół Zawodowych w Wołowie z rozbiem na część ustną i pisemną

Sesja 1: 2021 Zima (styczeń – luty 2021r.)									
PODSTAWA PROGRAMOWA 2017									
Kwalifikacje w zawodzie		Część pisemna				Część praktyczna			
Numer	Nazwa kwalifikacji	Liczba	Liczba wydanych świadectw	Zdało	%	Liczba	Liczba wydanych świadectw	Zdało	%
TG.07	Sporządzanie potraw i napojów (technik żywienia i usług gastronomicznych)	8	8	100,0	65,75	8	8	98,9	94,0
BD.30	Organizacja i kontrola robót budowlanych oraz sporządzanie kosztorysów (technik budownictwa)	6	6	100,0	75,7	6	4	66,7	88,2
TG.13	Obsługa gości w obiekcie świadczącym usługi hotelarskie (technik hotelarstwa)	9	9	100,0	77,8	6	6	100,0	89,3
TG.16	Organizacja żywienia i usług gastronomicznych (technik żywienia i usług gastronomicznych)	11	11	100,0	62,6	11	10	90,9	87,7
ABSOLWENCI									
AU.20	Prowadzenie sprzedaży (sprzedawca)	1	1	100,0	55,0	---	---	---	---
BD.29	Wykonywanie i kontrolowanie robót konstrukcyjno-budowlanych (technik budownictwa)	2	1	50,0	48,0	----	---	---	---

Tabela nr 48. Zdawalność egzaminów potwierdzających kwalifikacje w zawodzie
w Zespole Szkół Zawodowych w Wołowie

Sesja 1: 2021 Lato (czerwiec-lipiec 2021r.)					
PODSTAWA PROGRAMOWA 2017					
Kwalifikacje w zawodzie		Egzamin			
Numer	Nazwa kwalifikacji	Deklarowało	Liczba zdających	Liczba wydanych świadectw	Zdawalność %
BD.29.	Wykonywanie i kontrolowanie robót konstrukcyjno-budowlanych/t.bub.	7	7	5	71,43
B.30	sporządzanie kosztorysów oraz przygotowywanie dokumentacji przetargowej/t.bud. *	2	2	1	50,00
TG.16	Organizacja żywienia i usług gastronomicznych/tżug	1	1	0	0,00
MG.18	Diagnostowanie i naprawa podzespołów i zespołów pojazdów samochodowych/mps	2	2	0	40,00
AU.20.	Prowadzenie sprzedaży/sprzedawca	6	6	1	16,70
AU.12.	Wykonywanie robót tapicerowanych/tapicer	1	1	1	100,00
TG.07	Sporządzanie potraw i napojów/kucharz	6	5	3	60,00
EE.05	. Montaż, uruchamianie i konserwacja instalacji, maszyn i urządzeń elektrycznych/elektryk	1	1	0	0,00
PODSTAWA PROGRAMOWA 2019					
HGT.03.	Obsługa gości w obiekcie świadczącym usługi hotelarskie/t.hot.	7	7	6	85,70

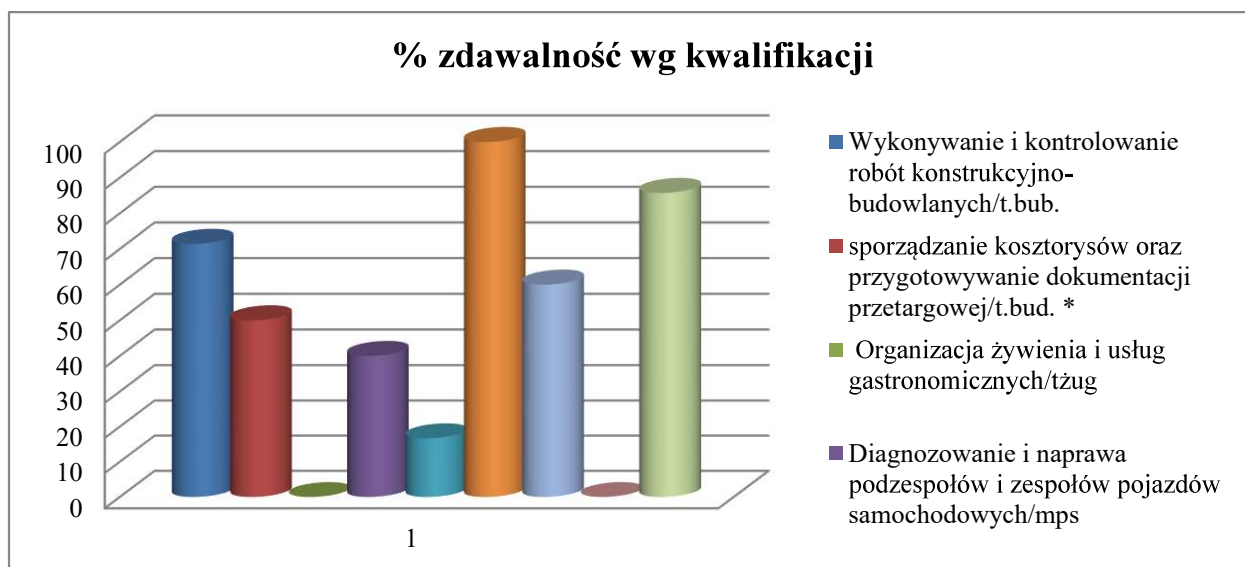


Tabela nr 49. Zdawalność egzaminów potwierdzających kwalifikacje w zawodzie
w Zespole Szkół Zawodowych w Wołowie z rozbiem na część ustną i pisemną

Sesja 1: 2021 Zima (styczeń – luty 2021r.)									
PODSTAWA PROGRAMOWA 2017									
Kwalifikacje w zawodzie		Część pisemna				Część praktyczna			
Numer	Nazwa kwalifikacji	Liczba	Liczba wydanych świadectw	Zdało	%	Liczba	Liczba wydanych świadectw	Zdało	%
TG.07	Sporządzanie potraw i napojów (technik żywienia i usług gastronomicznych)	8	8	100,0	65,75	8	8	98,9	94,0
BD.30	Organizacja i kontrola robót budowlanych oraz sporządzanie kosztorysów (technik budownictwa)	6	6	100,0	75,7	6	4	66,7	88,2
TG.13	Obsługa gości w obiekcie świadczącym usługi hotelarskie (technik hotelarstwa)	9	9	100,0	77,8	6	6	100,0	89,3
TG.16	Organizacja żywienia i usług gastronomicznych (technik żywienia i usług gastronomicznych)	11	11	100,0	62,6	11	10	90,9	87,7
ABSOLWENCI									
AU.20	Prowadzenie sprzedaży (sprzedawca)	1	1	100,0	55,0	---	---	---	---
BD.29	Wykonywanie i kontrolowanie robót konstrukcyjno-budowlanych (technik budownictwa)	2	1	50,0	48,0	----	---	---	---

Zespół Szkół Zawodowych w Brzegu DolnymTabela nr 50. Zdawalność egzaminów potwierdzających kwalifikacje w zawodzie
w Zespole Szkół Zawodowych w Brzegu Dolnym – przystępujący po raz
pierwszy

Szkoła	Nr	Nazwa kwalifikacji	Zgłoszonych do egzaminu (liczba deklaracji)		Egzamin			Zdawalność województwo
					Przystąpiło do dwóch części	Otrzymało świadectwo - zdających 2 części		
			część pisemna	część praktyczna	liczba	liczba	%	%
TECHNIKUM	EE.10	Montaż, uruchamianie oraz utrzymanie urządzeń i sieci teleinformatycznych	7	7	6	3	50	60
BRANŻOWA SZKOŁA I STOPNIA	MG.20	Wykonywanie i naprawa elementów maszyn, urządzeń i narzędzi	5	5	4	3	75	82
BRANŻOWA SZKOŁA I STOPNIA	EE.05	Montaż, uruchamianie i konserwacja instalacji, maszyn i urządzeń elektrycznych	3	3	1	0	0	55
BRANŻOWA SZKOŁA I STOPNIA	AU.20	Prowadzenie sprzedaży	3	3	3	0	0	74
TECHNIKUM	EE.08	Montaż i eksploatacja systemów komputerowych, urządzeń peryferyjnych i sieci	14	14	12	9	75	69

Tabela nr 51. Zdawalność egzaminów potwierdzających kwalifikacje w zawodzie
w Zespole Szkół Zawodowych w Wołowie z rozbiciem na część ustną i pisemną

Nazwa szkoły	Nr	Nazwa kwalifikacji	Część pisemna			Część praktyczna		
			przystąpiło	zdało		przystąpiło	zdało	
			liczba	liczba	%	liczba	liczba	%
TECHNIKUM	EE.10	Montaż, uruchamianie oraz utrzymanie urządzeń i sieci teleinformatycznych	7	5	71	6	4	66
BRANŻOWA SZKOŁA I STOPNIA	MG.20	Wykonywanie i naprawa elementów maszyn, urządzeń i narzędzi	5	4	80	4	4	100
BRANŻOWA SZKOŁA I STOPNIA	EE.05	Montaż, uruchamianie i konserwacja instalacji, maszyn i urządzeń elektrycznych	2	0	0	1	0	0
BRANŻOWA SZKOŁA I STOPNIA	AU.20	Prowadzenie sprzedaży	3	2	66	3	0	0
TECHNIKUM	EE.08	Montaż i eksploatacja systemów komputerowych, urządzeń peryferyjnych i sieci	14	10	71	12	10	83

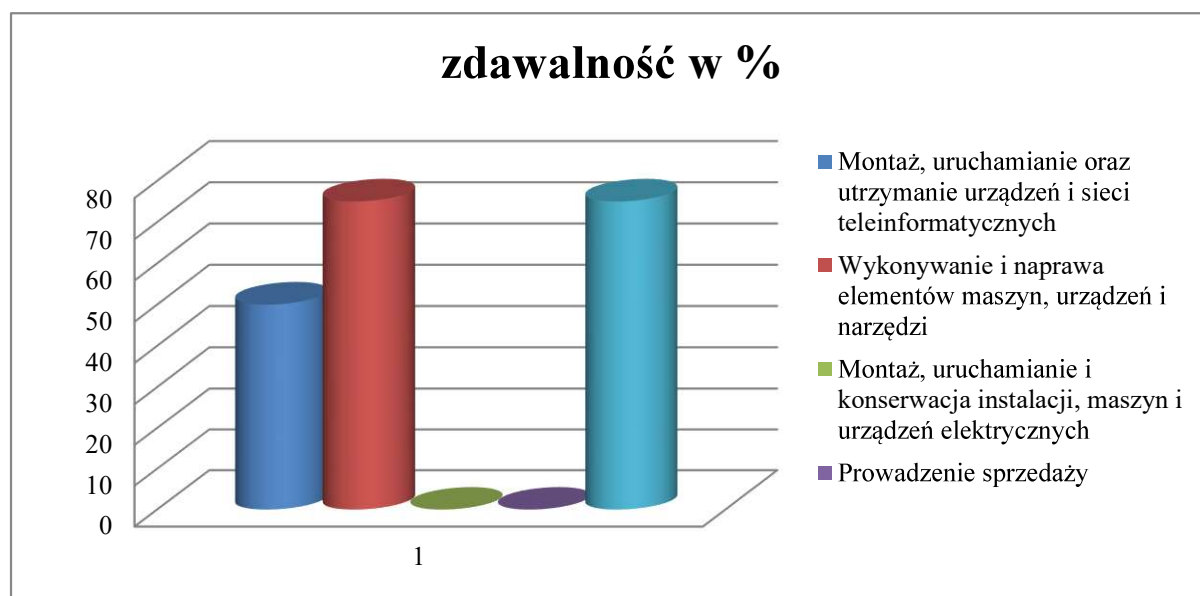


Tabela nr 52. Zdawalność egzaminów potwierdzających kwalifikacje w zawodzie w roku szkolnym 2020/2021 (zdający po raz pierwszy)

Lp.	Kwalifikacja	Liczba uczniów w klasie	LICZBA UCZNIÓW przystępujących do obu części egzaminu	LICZBA UZYSKANYCH ŚWIADECTW	Zdawalność/ posiadane uprawnienia w zawodzie %
1	EE.10	7	6	3	50
2	MG.20	5	4	3	75
4	EE.05	3	1	0	0
5	AU.20	3	3	0	0
6	EE.08	14	12	9	75

Kwalifikacje EE.05, MG 20, AU. 20 dotyczą szkoły branżowej – oddział wielozawodowy, młodocianych pracowników (uczniowie klas branżowych mogą również przystąpić do egzaminu w Cechu Rzemiosł)

UZYSKANE DYPLOMY POTWIERDZAJĄCE KWALIFIKACJE ZAWODOWE ZGODNIE Z NOWĄ PODSTAWĄ PROGRAMOWĄ W ROKU SZKOLNYM 2020/2021

Absolwenci kl. IV, którzy uzyskali dyplomy potwierdzające uzyskanie tytułu technika w zawodzie

(uzyskane wszystkie kwalifikacje w danym zawodzie)

Lp.	zawód	Liczba uczniów w kl. I	LICZBA UCZNIÓW		LICZBA UZYSKANYCH DYPLOMÓW	Posiadane uprawnienia w zawodzie %
			W KL.IV	Przystępujących do dwóch kwalifikacji		
1	Technik informatyk	26	24	10	6	60%

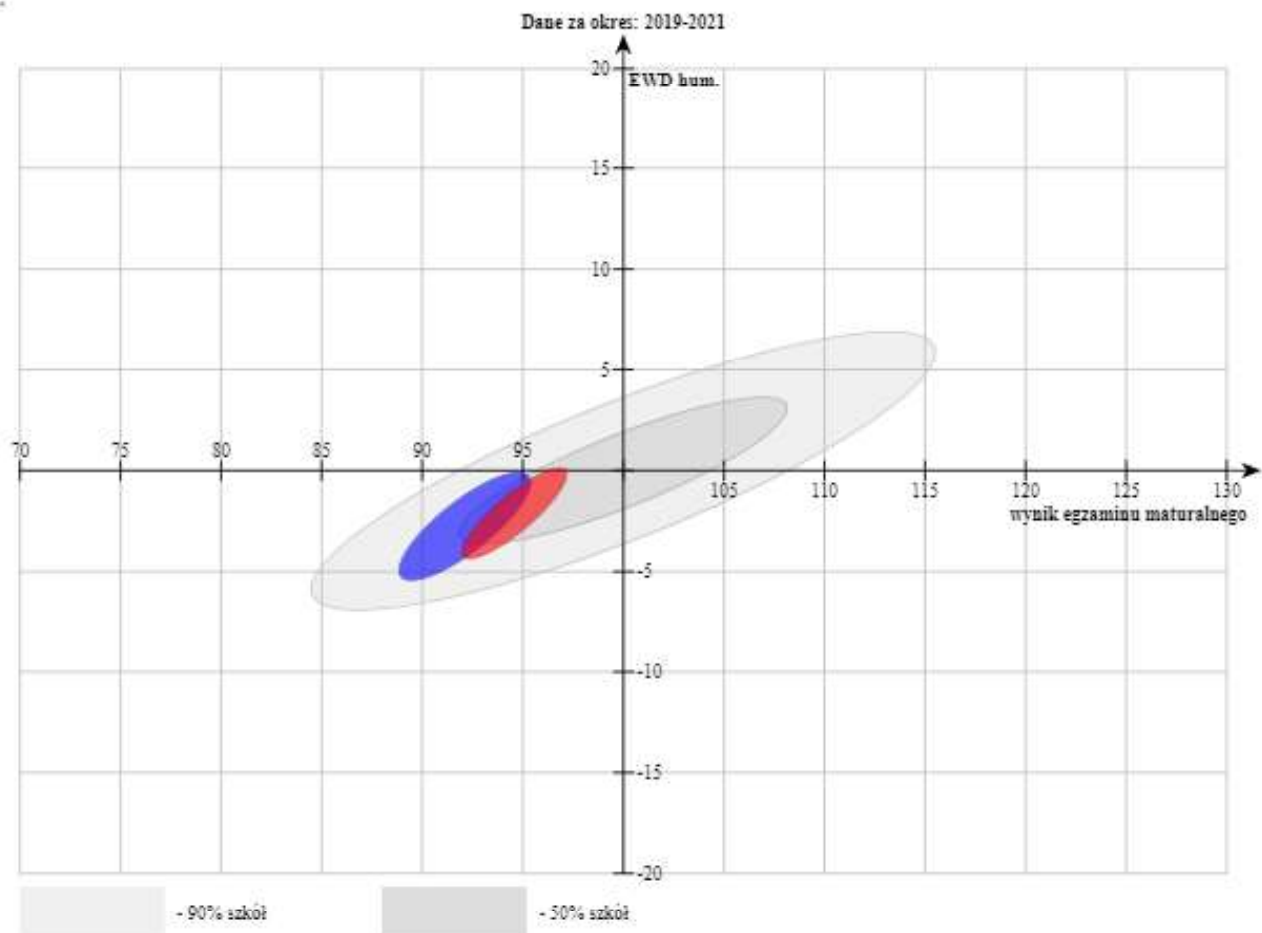
Tabela nr 53.Liczba przystępujących do egzaminu zawodowego i zdawalność w poszczególnych szkołach w powiecie

Liczba przystępujących do egzaminu zawodowego i zdawalność w poszczególnych szkołach w powiecie WOŁOWSKI /11-01-2021 - 19-02-2021/ przystępujący po raz pierwszy POWIAT WOŁOWSKI													
Nazwa szkoły	Nr	Nazwa kwalifikacji	Zgłoszonych do egzaminu (liczba deklaracji)		Część pisemna		Część praktyczna		Egzamin		Zdawalność w województwie		
			część pisemna	część praktyczna	przystąpiło	zdało	przystąpiło do dwóch części	Otrzymało świadectwo - 2 części	%	liczba		%	
TECHNIKUM NR 1 IM. TADEUSZA KOŚCIUSZKI	EE.21	Eksploatacja i programowanie urządzeń i systemów mechatronicznych	11	11	11	4	36	11	2	11	2	18	64
TECHNIKUM NR 1 IM. TADEUSZA KOŚCIUSZKI	EE.02	Montaż, uruchamianie i konserwacja urządzeń i systemów mechatronicznych	7	7	6	2	33	7	7	6	2	33	64
TECHNIKUM NR 1 IM. TADEUSZA KOŚCIUSZKI	AU.36	Prowadzenie rachunkowości	15	15	15	15	100	15	14	15	14	93	64
CENTRUM KSZTAŁCENIA ZAWODOWEGO W WOŁOWIE	RL.03	Prowadzenie produkcji rolniczej	10	10	10	9	90	10	10	10	9	90	64
TECHNIKUM NR 1 IM. TADEUSZA KOŚCIUSZKI	EE.09	Programowanie, tworzenie i administrowanie stronami internetowymi i bazami danych	30	30	23	13	56	23	5	22	5	22	64
TECHNIKUM NR 1 IM. TADEUSZA KOŚCIUSZKI	MG.43	Organizacja i prowadzenie procesu obsługi pojazdów samochodowych	11	11	11	11	100	11	7	11	7	63	64
TECHNIKUM NR 1 IM. TADEUSZA KOŚCIUSZKI	AU.32	Organizacja transportu	19	19	19	19	100	19	18	19	18	94	64
TECHNIKUM IM. KOMISJI EDUKACJI NARODOWEJ	EE.09	Programowanie, tworzenie i administrowanie stronami internetowymi i bazami danych	20	20	14	9	64	13	0	13	0	0	64
TECHNIKUM NR 2 IM. PIASTÓW ŚLĄSKICH W WOŁOWIE	TG.16	Organizacja żywienia i usług gastronomicznych	11	11	11	11	100	11	10	11	10	91	64
TECHNIKUM NR 2 IM. PIASTÓW ŚLĄSKICH W WOŁOWIE	TG.13	Obsługa gości w obiekcie świadczącym usługi hotelarskie	9	9	9	9	100	9	9	9	9	100	64
TECHNIKUM NR 2 IM. PIASTÓW ŚLĄSKICH W WOŁOWIE	BD.30	Organizacja i kontrola robót budowlanych oraz sporządzanie kosztorysów	6	6	6	6	100	6	4	6	4	66	64
TECHNIKUM NR 2 IM. PIASTÓW ŚLĄSKICH W WOŁOWIE	TG.07	Sporządzanie potraw i napojów	8	8	8	8	100	8	8	8	8	100	64

Pozycja szkoły ze względu na wskaźniki wyniku końcowego i edukacyjnej wartości dodanej. 95% powierzchnia ufności dla łącznego oszacowania wskaźników

Wskaźnik **humanistyczny** dla lat: **2019-2021**. Pozycja szkoły ze względu na wskaźniki wyniku końcowego i edukacyjnej wartości dodanej.

95% powierzchnia ufności dla łącznego oszacowania wskaźników.



POBIERZ OBRAZ

WYCZYŚĆ LISTĘ

PORÓWNAJ W GMINIE

PORÓWNAJ W POWIECIE

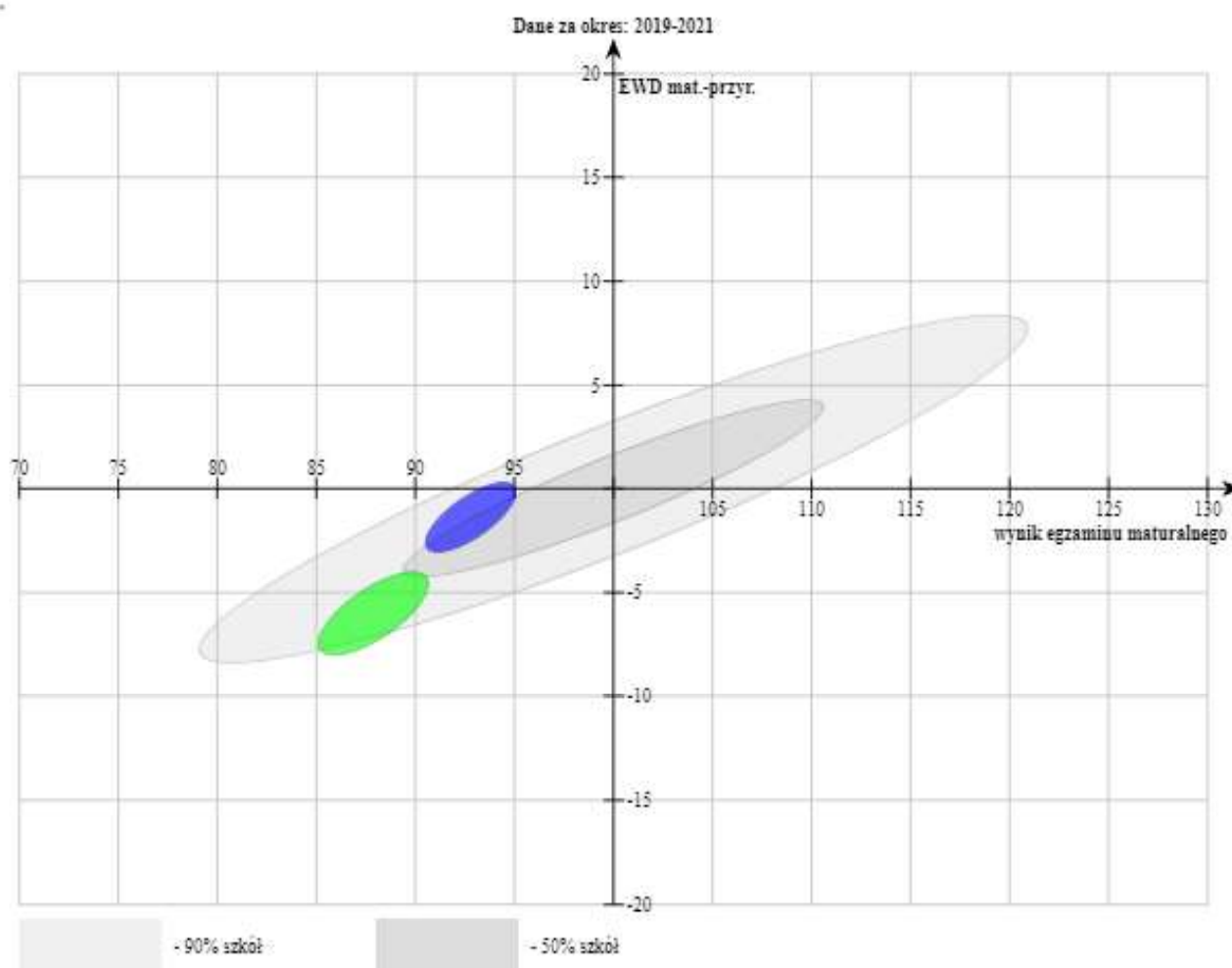
Porównywane szkoły

<input checked="" type="checkbox"/>	Szkoła	Liczba uczniów	Usuń
<input checked="" type="checkbox"/>	■ LICEUM OGÓLNOKSZTAŁCĄCE IM. MIKOŁAJA KOPERNIKA W WOŁOWIE (pl. Jana Sobieskiego 2, 56-100 Wołów)	103 ⓘ	✕
<input checked="" type="checkbox"/>	■ LICEUM OGÓLNOKSZTAŁCĄCE Z ODDZIAŁAMI DWUJĘZYCZNYMI IM. KOMISJI EDUKACJI NARODOWEJ W BRZEGU DOLNYM (ul. 1 Maja 1A, 56-100 Brzeg Dolny)	148 ⓘ	✕

Źródło: <http://ewd.edu.pl/wskazniki/matura/porownywarka-szkol/>

Wskaźnik **mat.-przr.** dla lat: **2019-2021**. Pozycja szkoły ze względu na wskaźniki wyniku końcowego i edukacyjnej wartości dodanej.

95% powierzchnia ufności dla łącznego oszacowania wskaźników.



POBIERZ OBRAZ

WYCZYŚĆ LISTĘ

PORÓWNAJ W GMINIE

PORÓWNAJ W POWIECIE

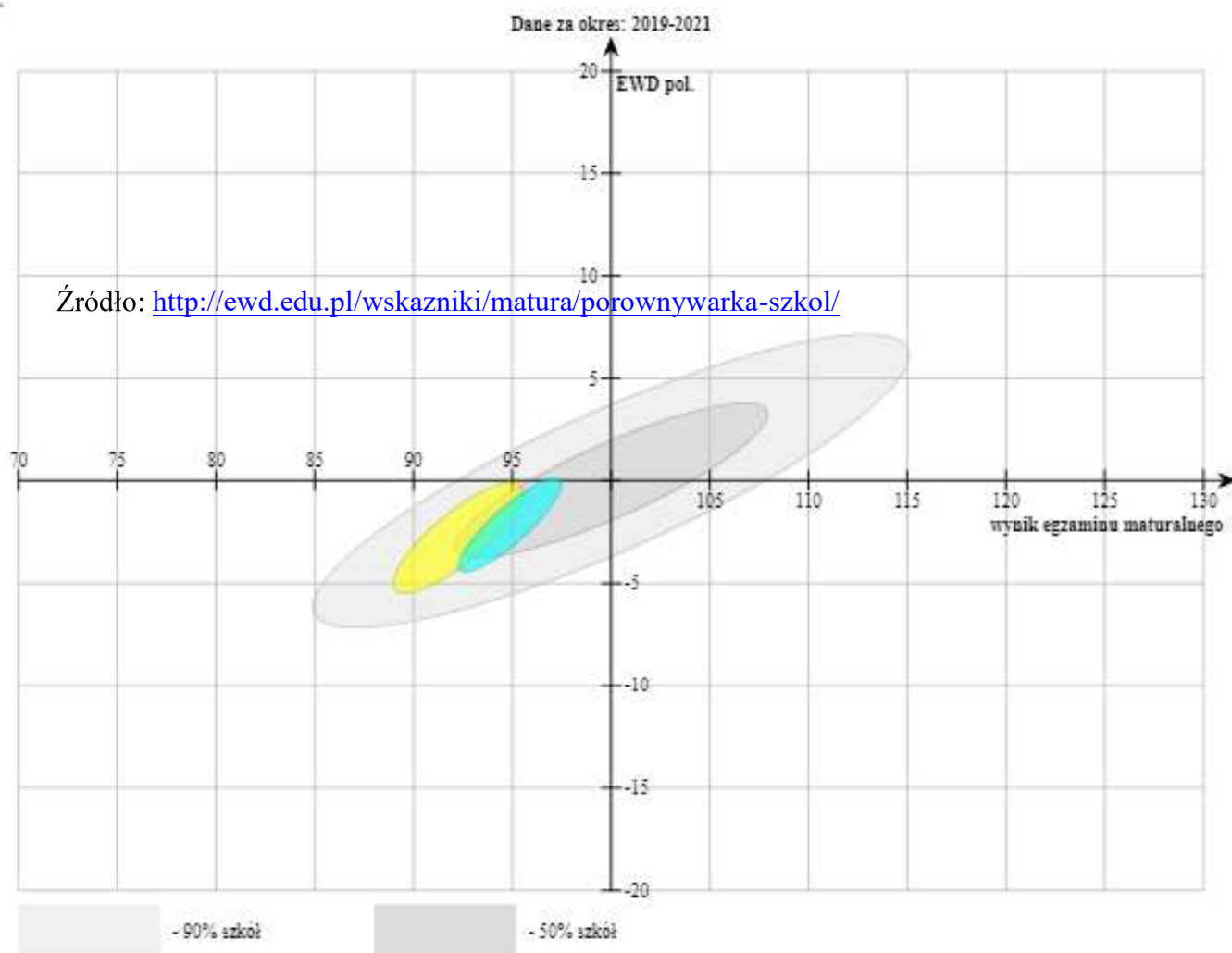
Porównywane szkoły

<input checked="" type="checkbox"/>	Szkoła	Liczba uczniów	Usuń
<input checked="" type="checkbox"/>	■ LICEUM OGÓLNOKSZTAŁCĄCE IM. MIKOŁAJA KOPERNIKA W WOŁOWIE (pl. Jana Sobieskiego 2, 56-100 Wołów)	103 ⓘ	✕
<input checked="" type="checkbox"/>	■ LICEUM OGÓLNOKSZTAŁCĄCE Z ODDZIAŁAMI DWUJĘZYCZNYMI IM. KOMISJI EDUKACJI NARODOWEJ W BRZEGU DOLNYM (ul. 1 Maja 1A, 56-100 Brzeg Dolny)	148 ⓘ	✕

Źródło: <http://ewd.edu.pl/wskazniki/matura/porownywarka-szkol/>

Wskaźnik **język polski** dla lat: **2019-2021**. Pozycja szkoły ze względu na wskaźniki wyniku końcowego i edukacyjnej wartości dodanej.

95% powierzchnia ufności dla łącznego oszacowania wskaźników.



POBIERZ OBRAZ

WYCZYŚĆ LISTĘ

PORÓWNAJ W GMINIE

PORÓWNAJ W POWIECIE

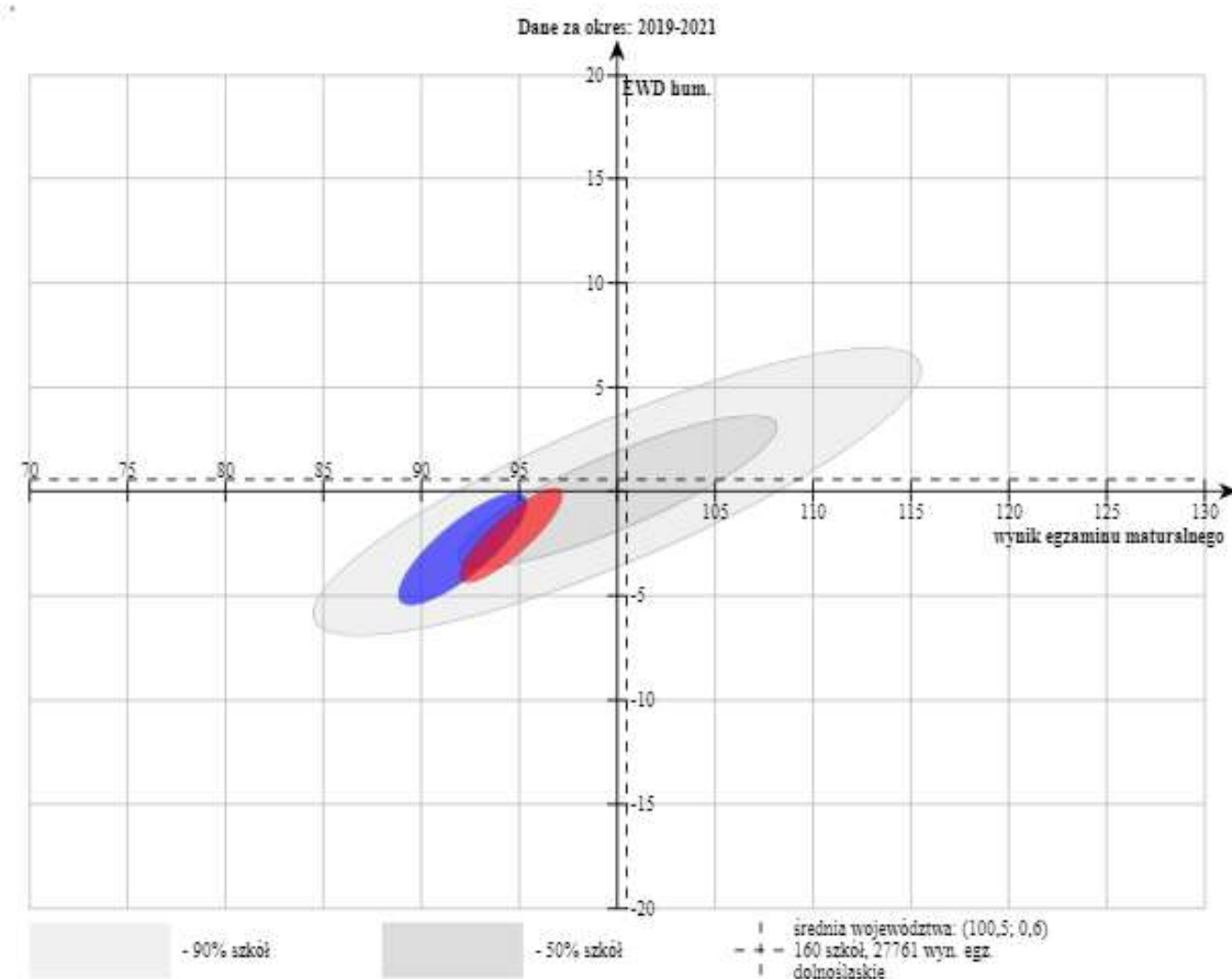
Porównywane szkoły

<input checked="" type="checkbox"/>	Szkoła	Liczba uczniów	Usuń
<input checked="" type="checkbox"/>	LICEUM OGÓLNOKSZTAŁCĄCE IM. MIKOŁAJA KOPERNIKA W WOŁOWIE (pl. Jana Sobieskiego 2, 56-100 Wołów)	103	<input checked="" type="checkbox"/>
<input checked="" type="checkbox"/>	LICEUM OGÓLNOKSZTAŁCĄCE Z ODDZIAŁAMI DWUJĘZYCZNYMI IM. KOMISJI EDUKACJI NARODOWEJ W BRZEGU DOLNYM (ul. 1 Maja 1A, 56-100 Brzeg Dolny)	148	<input checked="" type="checkbox"/>

Źródło: <http://ewd.edu.pl/wskazniki/matura/porownywarka-szkol/>

Wskaźnik **humanistyczny** dla lat: **2019-2021**. Pozycja szkoły ze względu na wskaźniki wyniku końcowego i edukacyjnej wartości dodanej.

95% powierzchnia ufności dla łącznego oszacowania wskaźników.



POBIERZ OBRAZ

WYCZYŚĆ LISTĘ

PORÓWNAJ W GMINIE

PORÓWNAJ W POWIECIE

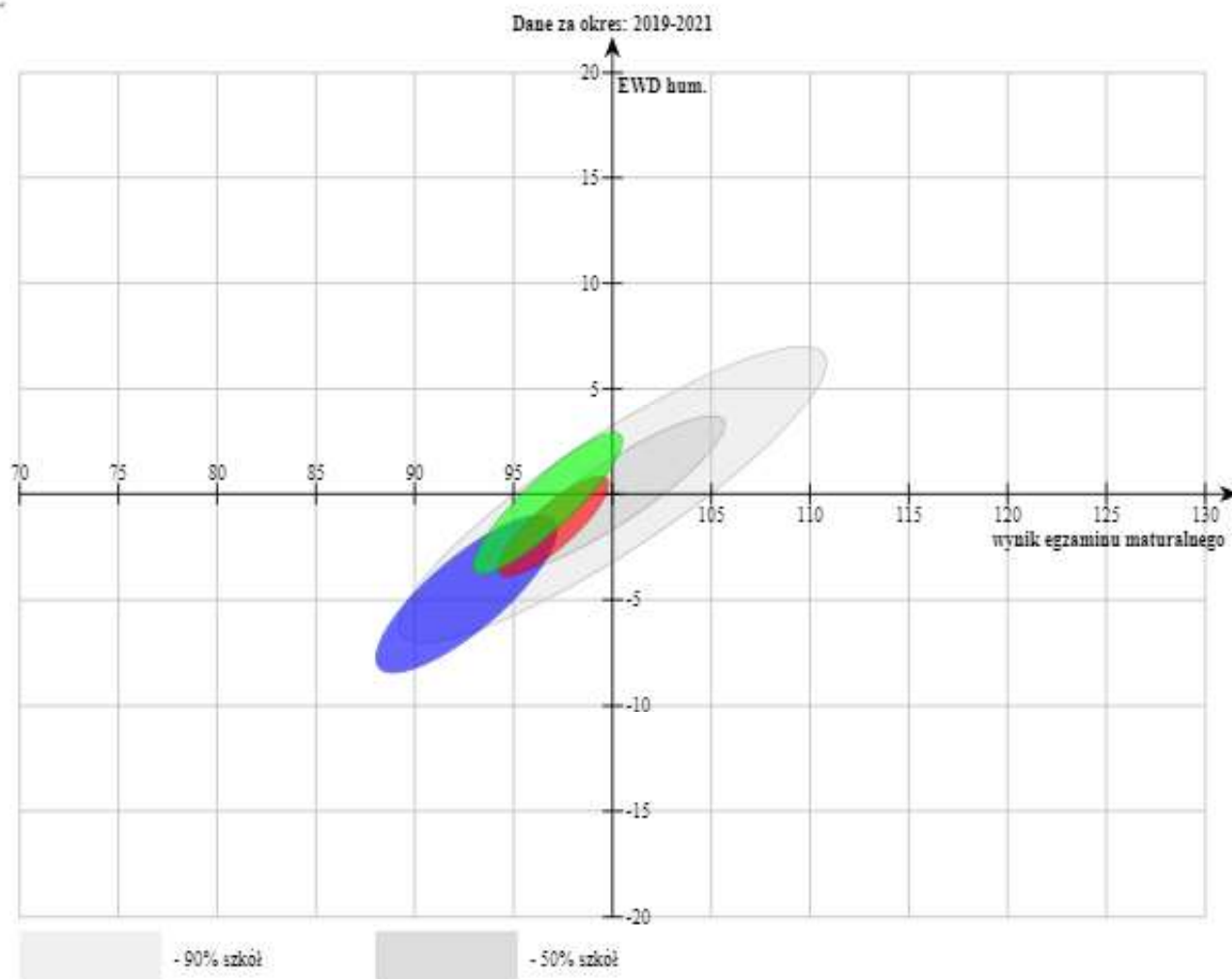
Porównywane szkoły

<input checked="" type="checkbox"/>	Szkoła	Liczba uczniów	Usuń
<input checked="" type="checkbox"/>	<p>LICEUM OGÓLNOKSZTAŁCĄCE IM. MIKOŁAJA KOPERNIKA W WOŁOWIE (pl. Jana Sobieskiego 2, 56-100 Wołów)</p>	103 i	x
<input checked="" type="checkbox"/>	<p>LICEUM OGÓLNOKSZTAŁCĄCE Z ODDZIAŁAMI DWUJĘZYCZNYMI IM. KOMISJI ED UKACJI NARODOWEJ W BRZEGU DOLNYM (ul. 1 Maja 1A, 56-100 Brzeg Dolny)</p>	148 i	x

Źródło: <http://ewd.edu.pl/wskazniki/matura/porownywarka-szkol/>

Wskaźnik **humanistyczny** dla lat: **2019-2021**. Pozycja szkoły ze względu na wskaźniki wyniku końcowego i edukacyjnej wartości dodanej.

95% powierzchnia ufności dla łącznego oszacowania wskaźników.



POBIERZ OBRAZ

WYCZYŚĆ LISTĘ

PORÓWNAJ W GMINIE

PORÓWNAJ W POWIECIE

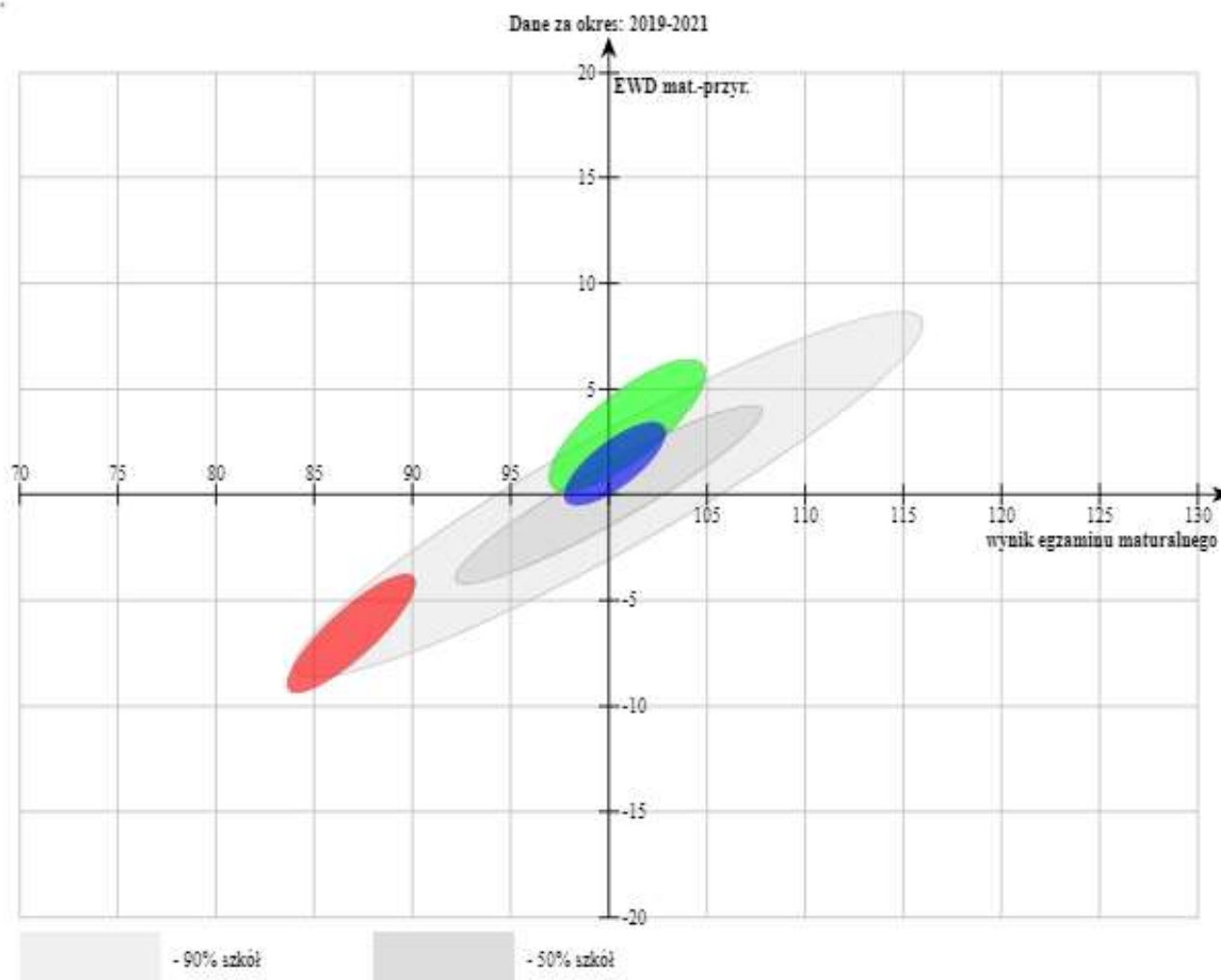
Porównywane szkoły

<input checked="" type="checkbox"/>	Szkoła	Liczba uczniów	Usuń
<input checked="" type="checkbox"/>	TECHNIKUM IM. KOMISJI EDUKACJI NARODOWEJ (ul. 1 Maja 1A, 56-120 Brzeg Dolny)	55 ⓘ	✘
<input checked="" type="checkbox"/>	TECHNIKUM NR 1 IM. TADEUSZA KOŚCIUSZKI (ul. Tadeusza Kościuszki) 27, 56-100 Wołów)	152 ⓘ	✘
<input checked="" type="checkbox"/>	TECHNIKUM NR 2 IM. PIASTÓW ŚLĄSKICH W WOŁOWIE (ul. Spacerowa 1, 56-100 Wołów)	71 ⓘ	✘

Źródło: <http://ewd.edu.pl/wskazniki/matura/porownywarka-szkol/>

Wskaźnik **mat.-przyr.** dla lat: **2019-2021**. Pozycja szkoły ze względu na wskaźniki wyniku końcowego i edukacyjnej wartości dodanej.

95% powierzchnia ufności dla łącznego oszacowania wskaźników.



POBIERZ OBRAZ

WYCZYŚĆ LISTĘ

PORÓWNAJ W GMINIE

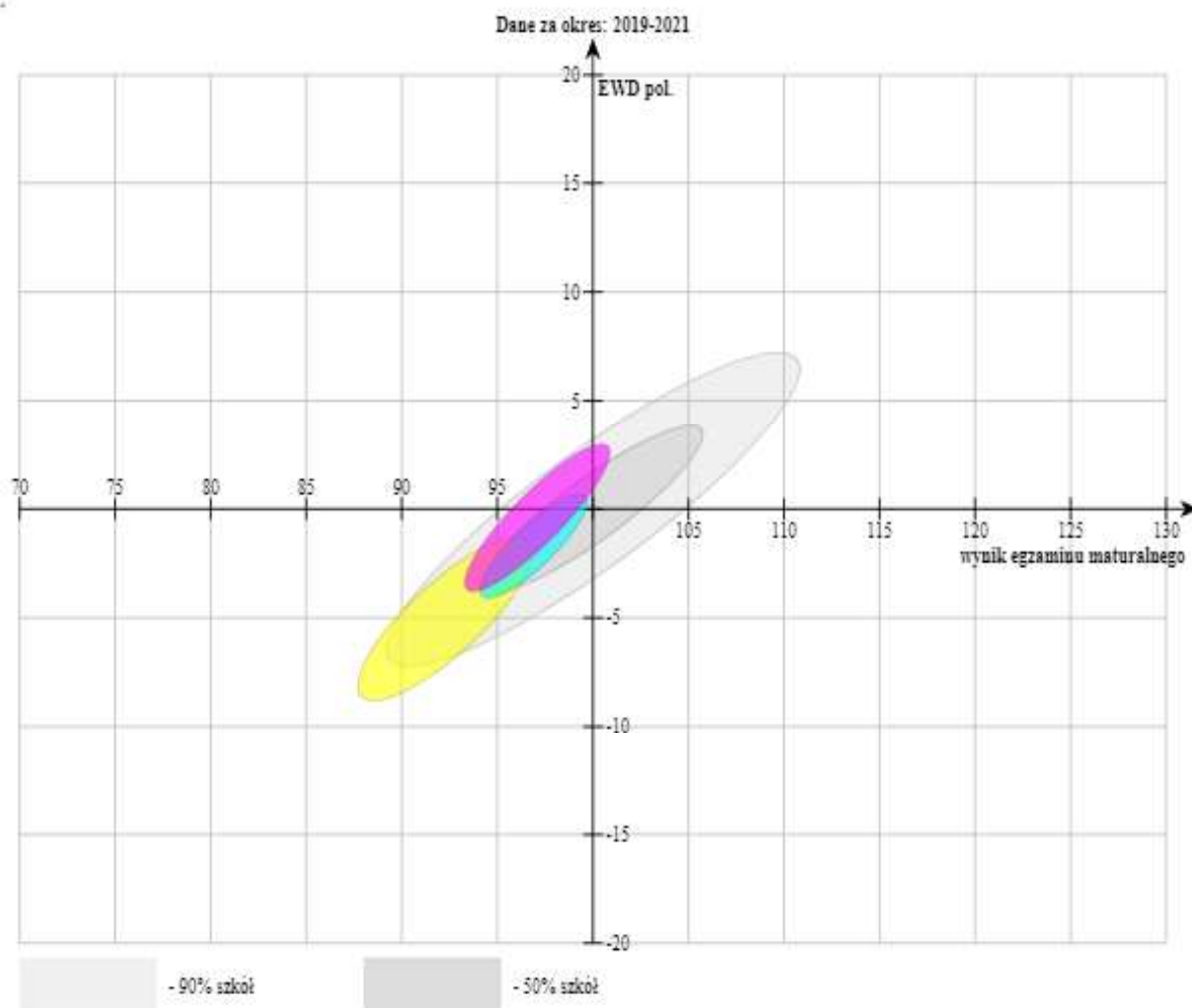
PORÓWNAJ W POWIECIE

Porównywane szkoły

<input checked="" type="checkbox"/>	Szkoła	Liczba uczniów	Usuń
<input checked="" type="checkbox"/>	■ TECHNIKUM IM. KOMISJI EDUKACJI NARODOWEJ (ul. 1 Maja 1A, 56-120 Brzeg Dolny)	55 ⓘ	✘
<input checked="" type="checkbox"/>	■ TECHNIKUM NR 1 IM. TADEUSZA KOŚCIUSZKI (ul. Tadeusza Kościuszki 27, 56-100 Wołów)	152 ⓘ	✘
<input checked="" type="checkbox"/>	■ TECHNIKUM NR 2 IM. PIASTÓW ŚLĄSKICH W WOŁOWIE (ul. Spacerowa 1, 56-100 Wołów)	71 ⓘ	✘

Wskaźnik **język polski** dla lat: **2019-2021**. Pozycja szkoły ze względu na wskaźniki wyniku końcowego i edukacyjnej wartości dodanej.

95% powierzchnia ufności dla łącznego oszacowania wskaźników.



POBIERZ OBRAZ

WYCZYŚĆ LISTĘ

PORÓWNAJ W GMINIE

PORÓWNAJ W POWIECIE

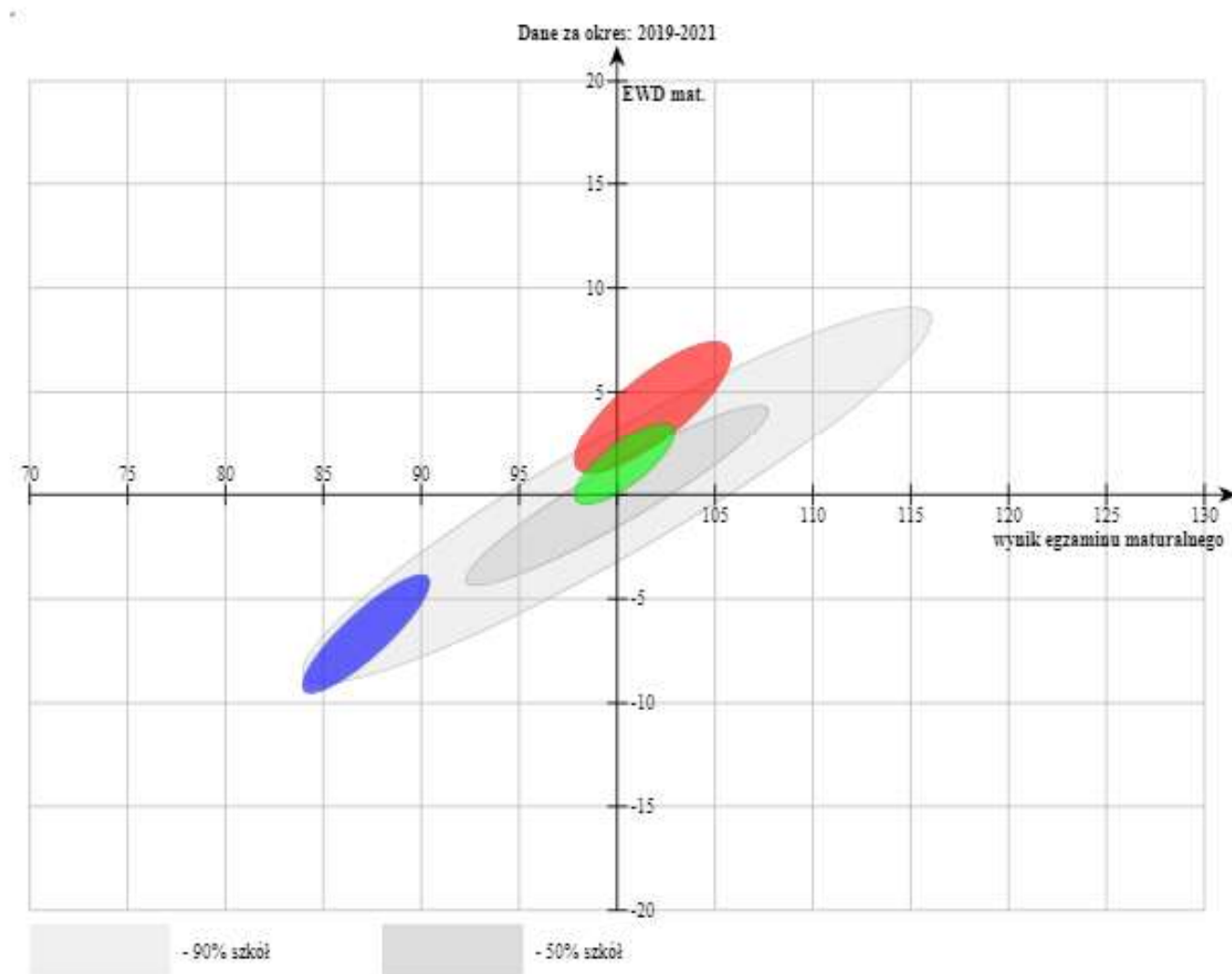
Porównywane szkoły

<input checked="" type="checkbox"/>	Szkola	Liczba uczniów	Usuh
<input checked="" type="checkbox"/>	■ TECHNIKUM IM. KOMISJI EDUKACJI NARODOWEJ (ul. 1 Maja 1A, 56-120 Brzeg Dolny)	55 ⓘ	✘
<input checked="" type="checkbox"/>	■ TECHNIKUM NR 1 IM. TADEUSZA KOŚCIUSZKI (ul. Tadeusza Kościuszki 27, 56-100 Wołów)	152 ⓘ	✘
<input checked="" type="checkbox"/>	■ TECHNIKUM NR 2 IM. PIASTÓW ŚLĄSKICH W WOŁOWIE (ul. Spacerowa 1, 56-100 Wołów)	71 ⓘ	✘

Źródło: <http://ewd.edu.pl/wskazniki/matura/porownywarka-szkol/>

Wskaźnik **matematyczny** dla lat: **2019-2021**. Pozycja szkoły ze względu na wskaźniki wyniku końcowego i edukacyjnej wartości dodanej.

95% powierzchnia ufności dla łącznego oszacowania wskaźników.



POBIERZ OBRAZ

WYCZYŚĆ LISTĘ

PORÓWNAJ W GMINIE

PORÓWNAJ W POWECIE

Porównywane szkoły

<input checked="" type="checkbox"/>	Szkola	Liczba uczniów	Usuń
<input checked="" type="checkbox"/>	■ TECHNIKUM IM. KOMISJI EDUKACJI NARODOWEJ (ul. 1 Maja 1A, 56-120 Brzeg Dolny)	55 ⓘ	✕
<input checked="" type="checkbox"/>	■ TECHNIKUM NR 1 IM. TADEUSZA KOŚCIUSZKI (ul. Tadeusza Kościuszki 27, 56-100 Wołów)	152 ⓘ	✕
<input checked="" type="checkbox"/>	■ TECHNIKUM NR 2 IM. PIASTÓW ŚLĄSKICH W WOŁOWIE (ul. Spacerowa 1, 56-100 Wołów)	71 ⓘ	✕

Źródło: <http://ewd.edu.pl/wskazniki/matura/porownywarka-szkol/>

X. Działalność Powiatowego Ośrodka Doskonalenia Nauczycieli w Wołowie

Realizując plan pracy Powiatowego Ośrodka Doskonalenia Nauczycieli w Wołowie, w roku szkolnym 2020/2021 zostało zrealizowanych **365 form doskonalenia** nauczycieli, w których wzięło udział **4211osób**. Zrealizowane formy: 105 szkoleń/warsztatów/konsultacji, 10 szkoleniowych rad pedagogicznych, 41 spotkań w ramach sieci współpracy, 33 lekcje otwarte, 170 konsultacji indywidualnych oraz 6 konferencji/uroczystości/seminariów.

FORMY DOSKONALENIA ZREALIZOWANE W ROKU SZKOLNYM 2020/2021			
Lp.	Forma	Liczba form	Liczba osób
1.	Szkolenia/ warsztaty	105	1240
2.	Szkoleniowe rady pedagogiczne	10	478
3.	Konferencje/uroczystości/seminaria	6	1284
4.	Sieci Współpracy i Samokształcenia	41	380
5.	Lekcje otwarte	33	249
6.	Konsultacje indywidualne	170	580
Razem		365	4211

W roku szkolnym 2020/2021, w wyniku przeprowadzonej przez Kuratorium Oświaty we Wrocławiu rekrutacji, zadania doradcy metodycznego zostały powierzone dziewięciu osobom w obszarach:

- Doradca metodyczny nauczania języka polskiego
- Doradca metodyczny wychowania przedszkolnego i edukacji wczesnoszkolnej
- Doradca metodyczny nauczania przedmiotów przyrodniczych
- Doradca metodyczny nauczania matematyki i informatyki
- Doradca metodyczny nauczania języków obcych
- Doradca metodyczny nauczania historii – szkoły podstawowe
- Doradca metodyczny nauczania historii szkoły ponadpodstawowe
- Doradca metodyczny nauczania wiedzy o społeczeństwie
- Doradca metodyczny nauczania edukacji dla bezpieczeństwa

W roku szkolnym 2020/2021, w związku z ogłoszonym w Polsce stanem pandemii, a także powrotem od października do zdalnego trybu pracy i nauczania w szkołach zmusił placówkę, podobnie jak w roku poprzednim, do zmiany planu szkoleń i warsztatów. Znaczna większość zaplanowanych działań stacjonarnych odbyła się w formie online m.in. poprzez platformy: TEAMS, ZOOM, MOODLE, JITSI MEET, DOCUMASTER CAMPUS, którą dysponuje ośrodek, część przedsięwzięć została przeniesiona i zrealizowana w II semestrze, przede wszystkim szkoleń z udziałem ekspertów zewnętrznych, jak i niektóre wydarzenia o zasięgu wojewódzkim takich jak Konkurs Dolnośląski „zDolny Ślązak” – etap powiatowy.

Wychodząc naprzeciw potrzebom środowiska oświatowego i aktualnej sytuacji zostały zorganizowane warsztaty, szkolenia, szkoleniowe rady pedagogiczne związane z rozwijaniem kompetencji cyfrowych, w tym w zakresie podstawowych zasad pracy na platformach wymienionych powyżej, a także związanymi z wprowadzonymi w trakcie trwania roku szkolnego dodatkowymi kierunkami polityki oświatowej:

- Uwzględnienie w procesach edukacyjnych wymagań egzaminacyjnych dotyczących egzaminu ósmoklasisty i egzaminu maturalnego przeprowadzonego w roku 2021. Priorytet obowiązujący od 10 grudnia 2020r.
- Działania w zakresie wsparcia wychowawczego i psychoprofilaktycznego środowiska szkolnego w sytuacji kryzysowej wywołanej pandemią (od dnia 21 maja 2021r.)

Ponadto, placówka w roku szkolnym 2020/ 2021 rozpoczęła, po otrzymaniu pozytywnej oceny wniosku grantowego o numerze 8/9/2021, realizację projektu grantowego pn. **„Wsparcie placówek doskonalenia nauczycieli i bibliotek pedagogicznych w realizacji zadań związanych z przygotowaniem i wsparciem nauczycieli w prowadzeniu kształcenia na odległość”** w ramach Programu Operacyjnego Wiedza Edukacja Rozwój 2014–2020, II Oś Priorytetowa – Efektywne polityki publiczne dla rynku pracy, gospodarki i edukacji, Działania 2.10. Wysoka jakość systemu oświaty na kwotę 147 442,00 zł. Projekt grantowy realizowany jest od kwietnia 2021r. do listopada 2021r . we współpracy z Ośrodkiem Rozwoju Edukacji w Warszawie w trybie nadzwyczajnym, ukierunkowanym na ograniczenie wystąpienia negatywnych skutków COVID-19 w przypadku ponownego czasowego zamknięcia części szkół i przedszkoli.

Celem projektu jest:

- wsparcie kadr Ośrodka w zakresie przygotowania nauczycieli szkół i przedszkoli do prowadzenia edukacji zdalnej,
- wsparcie nauczycieli szkół i przedszkoli w zakresie prowadzenia edukacji w formie zdalnej z dziećmi/uczniami,
- przygotowanie kadr systemu oświaty do pracy w systemie zdalnym z wykorzystaniem Zintegrowanej Platformy Edukacyjnej.

Do projektu zgłosiło się osiem szkół i przedszkoli, w tym placówka kształcenia specjalnego z terenu Powiatu Wołowskiego.

1. Szkoła Podstawowa w Starym Wołowie – 2 grupy szkoleniowe
opiekun z ramienia centrum: Danuta Haller; Zenon Pędziwiatr
2. Zespół Szkół Specjalnych i Placówek Oświatowych w Wołowie- 2 grupy szkoleniowe
opiekun z ramienia centrum: Urszula Bajewicz; Justyna Drozd
3. Zespół Szkolno-Przedszkolny nr 3 w Brzegu Dolnym (SP nr 5)- 3 grupy szkoleniowe
opiekun z ramienia centrum: Anna Wróbel; Emilia Buczak; Paweł Feliszek
4. Przedszkole Samorządowe nr 3 w Brzegu Dolnym - 1 grupa szkoleniowa
opiekun z ramienia centrum: Katarzyna Chrobak
5. Przedszkole Samorządowe nr 1 w Brzegu Dolnym -1 grupa szkoleniowa
opiekun z ramienia centrum: Katarzyna Chrobak
6. Zespół Szkolno-Przedszkolny nr 2 – Przedszkole Samorządowe (przy SP nr 1)
w Brzegu Dolnym – 1 grupa szkoleniowa
opiekun z ramienia centrum: Dagmara Głuszczyńska
7. Zespół Szkolno-Przedszkolny nr 2 – Szkoła Podstawowa nr 1 w Brzegu Dolnym
-2 grupy szkoleniowe
opiekun z ramienia centrum: Regina Kmicińska; Radosław Sroka
8. Zespół Szkolno- Przedszkolny nr 1 (SP nr 6 w Brzegu Dolnym) - 1 grupa szkoleniowa
opiekun z ramienia centrum: Ewa Nowak

Projekt obejmuje szkolenia kadry PODN i Biblioteki Pedagogicznej w Wołowie, bezpłatne szkolenia specjalistyczne oraz doradztwo metodyczne, w tym konsultacje skierowane do 152 nauczycieli zgłoszonych do projektu placówek edukacyjnych. Szkolenia realizowane zgodnie z ramowym programem szkolenia dla kadr systemu oświaty w zakresie wspierania szkół i przedszkoli w prowadzeniu edukacji zdalnej. Uczestnicy grantu korzystają ze szkoleń realizowanych w formie zdalnej lub częściowo zdalnej z wykorzystaniem Zintegrowanej Platformy Edukacyjnej, materiałów edukacyjnych przygotowanych przez ORE oraz własnych zasobów PODN w Wołowie i Biblioteki Pedagogicznej w Wołowie. Działania szkoleniowe i konsultacyjno-doradcze skierowane do nauczycieli realizowane są przez kadrę PODN – doradców metodycznych, nauczycieli bibliotekarzy oraz ekspertów zewnętrznych. Działania doskonalące obejmują cykl szkoleń dla nauczycieli szkół i przedszkoli obejmujący poznanie metodyki oraz najczęściej stosowanych narzędzi w kształceniu na odległość. Wynikiem wspólnej pracy szkoleniowo – doradczej będzie opracowanie 2 pakietów materiałów dydaktycznych zawierających scenariusze zajęć/lekcji zdalnych, materiały dla nauczycieli przedszkoli oraz szkół podstawowych, w tym placówki kształcenia specjalnego

XI. Analiza statystyczna działań podjętych przez Poradnie Psychologiczno-Pedagogiczne

Tabela 54. Poradnie psychologiczno- pedagogiczne - działalność diagnostyczna w roku szkolnym 2020/2021 wg stanu na 2021-10-21 (dane SIO)

Nazwa szkoły / placówki	Rodzaj diagnozy	Typ szkoły/placówki dla ucznia/wychowanka, który korzystał z poradni	Klasa	Liczba diagnoz
PORADNIA PSYCHOLOGICZNO- PEDAGOGICZNA W BRZEGU DOLNYM	psychologiczna			9
	psychologiczna			20
	psychologiczna			95
	psychologiczna	Szkoła podstawowa	I	5
	psychologiczna	Szkoła podstawowa	II	8
	psychologiczna	Szkoła podstawowa	III	13
	psychologiczna	Szkoła podstawowa	IV	8
	psychologiczna	Szkoła podstawowa	V	12
	psychologiczna	Szkoła podstawowa	VI	13
	psychologiczna	Szkoła podstawowa	VII	22
	psychologiczna	Szkoła podstawowa	VIII	34
	psychologiczna	Liceum ogólnokształcące	I	1
	psychologiczna	Liceum ogólnokształcące	II	2
	psychologiczna	Liceum ogólnokształcące	III	1
	psychologiczna	Technikum	I	1
	psychologiczna	Technikum	II	4
	psychologiczna	Branżowa szkoła I stopnia	II	3
	pedagogiczna			4
	pedagogiczna			5
	pedagogiczna			94
	pedagogiczna	Szkoła podstawowa	I	5
	pedagogiczna	Szkoła podstawowa	II	7
	pedagogiczna	Szkoła podstawowa	III	63
	pedagogiczna	Szkoła podstawowa	IV	13
	pedagogiczna	Szkoła podstawowa	V	10
	pedagogiczna	Szkoła podstawowa	VI	13
	pedagogiczna	Szkoła podstawowa	VII	24
	pedagogiczna	Szkoła podstawowa	VIII	30
	pedagogiczna	Technikum	II	2
	pedagogiczna	Branżowa szkoła II stopnia	sem. I	1
	logopedyczna			9
	logopedyczna			38
	logopedyczna			87
	logopedyczna	Szkoła podstawowa	I	6
	logopedyczna	Szkoła podstawowa	II	4
	logopedyczna	Szkoła podstawowa	III	5
logopedyczna	Szkoła podstawowa	IV	2	
logopedyczna	Szkoła podstawowa	V	3	

Nazwa szkoły / placówki	Rodzaj diagnozy	Typ szkoły/placówki dla ucznia/wychowanka, który korzystał z poradni	Klasa	Liczba diagnoz
PORADNIA PSYCHOLOGICZNO-PEDAGOGICZNA W BRZEGU DOLNYM	logopedyczna	Szkoła podstawowa	VI	2
	logopedyczna	Szkoła podstawowa	VII	3
	logopedyczna	Szkoła podstawowa	VIII	1
	lekarska			3
	lekarska			7
	lekarska			10
	lekarska	Szkoła podstawowa	II	2
	lekarska	Szkoła podstawowa	III	5
	lekarska	Szkoła podstawowa	V	9
	lekarska	Szkoła podstawowa	VI	5
	lekarska	Szkoła podstawowa	VII	5
	lekarska	Szkoła podstawowa	VIII	13
	lekarska	Liceum ogólnokształcące	II	3
	lekarska	Technikum	I	1
	lekarska	Branżowa szkoła I stopnia	II	1
PORADNIA PSYCHOLOGICZNO-PEDAGOGICZNA W WOŁOWIE	psychologiczna			2
	psychologiczna			13
	psychologiczna			35
	psychologiczna			56
	psychologiczna	Szkoła podstawowa	I	25
	psychologiczna	Szkoła podstawowa	II	17
	psychologiczna	Szkoła podstawowa	III	33
	psychologiczna	Szkoła podstawowa	IV	28
	psychologiczna	Szkoła podstawowa	V	15
	psychologiczna	Szkoła podstawowa	VI	22
	psychologiczna	Szkoła podstawowa	VII	25
	psychologiczna	Szkoła podstawowa	VIII	41
	psychologiczna	Liceum ogólnokształcące	I	12
	psychologiczna	Liceum ogólnokształcące	II	3
	psychologiczna	Liceum ogólnokształcące	III	1
	psychologiczna	Technikum	I	6
	psychologiczna	Technikum	II	2
	psychologiczna	Branżowa szkoła I stopnia	I	8
	pedagogiczna			5
	pedagogiczna			30
	pedagogiczna			38
	pedagogiczna	Szkoła podstawowa	I	28
	pedagogiczna	Szkoła podstawowa	II	18
	pedagogiczna	Szkoła podstawowa	III	29
	pedagogiczna	Szkoła podstawowa	IV	25
	pedagogiczna	Szkoła podstawowa	V	13
	pedagogiczna	Szkoła podstawowa	VI	21

Nazwa szkoły / placówki	Rodzaj diagnozy	Typ szkoły/placówki dla ucznia/wychowanka, który korzystał z poradni	Klasa	Liczba diagnoz
PORADNIA PSYCHOLOGICZNO- PEDAGOGICZNA W WOŁOWIE	pedagogiczna	Szkoła podstawowa	VII	22
	pedagogiczna	Szkoła podstawowa	VIII	32
	pedagogiczna	Liceum ogólnokształcące	I	8
	pedagogiczna	Liceum ogólnokształcące	II	1
	pedagogiczna	Liceum ogólnokształcące	III	1
	pedagogiczna	Technikum	I	6
	pedagogiczna	Technikum	II	2
	pedagogiczna	Branżowa szkoła I stopnia	I	4
	logopedyczna			11
	logopedyczna			25
	logopedyczna			77
	logopedyczna	Szkoła podstawowa	I	10
	logopedyczna	Szkoła podstawowa	II	4
	logopedyczna	Szkoła podstawowa	III	5
	logopedyczna	Szkoła podstawowa	IV	1
	logopedyczna	Liceum ogólnokształcące	I	2
	lekarska			4
	lekarska			5
	lekarska			10
	lekarska	Szkoła podstawowa	I	3
	lekarska	Szkoła podstawowa	II	2
	lekarska	Szkoła podstawowa	III	12
	lekarska	Szkoła podstawowa	IV	3
	lekarska	Szkoła podstawowa	V	2
	lekarska	Szkoła podstawowa	VI	1
	lekarska	Szkoła podstawowa	VII	4
	lekarska	Szkoła podstawowa	VIII	10
	lekarska	Liceum ogólnokształcące	I	7
	lekarska	Liceum ogólnokształcące	II	1
	lekarska	Liceum ogólnokształcące	III	1
	lekarska	Technikum	I	1

Tabela 55. Poradnie psychologiczno pedagogiczne - liczba korzystających z poradni w roku szkolnym 2020/2021 wg stanu na 2021-10-21)

Nazwa szkoły / placówki	Forma pomocy	Liczba form udzielonej pomocy	Liczba korzystających
PORADNIA PSYCHOLOGICZNO-PEDAGOGICZNA W BRZEGU DOLNYM	Porady	1	2
	Porady	1	3
	Porady	1	3
	Konsultacje	1	17
	Konsultacje	1	39
	Konsultacje	1	99
	Konsultacje	1	16
	Warsztaty	1	53
	Warsztaty	1	6
	Warsztaty	2	15
	Prelekcje, wykłady	3	22
	Udział w radach pedagogicznych w charakterze konsultanta-doradcy	5	24
	Udział w spotkaniach zespołu, o którym mowa w przepisach wydanych na podstawie art. 127 ust. 19 pkt 2 ustawy Prawo oświatowe	1	59
	Porady po badaniach przesiewowych	1	4
PORADNIA PSYCHOLOGICZNO-PEDAGOGICZNA W WOŁOWIE	Porady	1	1
	Porady	1	17
	Porady	1	23
	Porady	1	5
	Konsultacje	3	29
	Konsultacje	2	50
	Konsultacje	3	16
	Indywidualne porady zawodowe na podstawie badań	1	2
	Indywidualne porady zawodowe na podstawie badań	1	1
	Warsztaty	2	62
	Spotkania z przedstawicielami innych instytucji działających na rzecz rodziny, dzieci i młodzieży	2	10

Nadzór pedagogiczny i inne kontrole

XII. Nadzór pedagogiczny sprawowany przez kuratora oświaty, inne kontrole

Tabela 56. Kontrole przeprowadzone w jednostkach w roku 2020/2021 (na podstawie informacji uzyskanych od dyrektorów)

Lp.	Nazwa szkoły/placówki	Organ przeprowadzający kontrolę	Zakres kontroli i zalecenia
1.	Zespół Szkół Specjalnych w Lubiążu	Kuratorium Oświaty we Wrocławiu	Doraźna kontrola – po wpłynięciu do KO skargi uczennicy kwestionującej ocenę z zachowania, skargę uznano za bezpodstawną
		Stacja Sanitarno Epidemiologiczna	kontrola bez zaleceń pokontrolnych
2.	Centrum Kształcenia Zawodowego i Ustawicznego w Wołowie	Stacja Sanitarno Epidemiologiczna	Powiatowa Stacja Sanitarno-Epidemiologiczna w Wołowie przeprowadziła ocenę przygotowania szkoły do nowego roku szkolnego 2021/2022 pod kątem zapewnienia właściwych warunków sanitarnych - brak uwag.
3.	Zespół Placówek Resocjalizacyjnych w Brzegu Dolnym	Biuro kontroli i audytu Starostwa Powiatowego w Wołowie	1. Prawdliwość funkcjonowania kontroli zarządczej; 2. Prawdliwość wydatkowania środków finansowych od 2018r 3.. Prawdliwość i terminowość egzekwowania należności; 4. Przepisy wewnętrzne określające procedury kontroli finansowej, ich zgodność z obowiązującymi przepisami; 5. Przestrzeganie standardów kontroli finansowej; 6. Przestrzeganie procedur kontroli, przeprowadzanie wstępnej oceny celowości zaciągania zobowiązań finansowych i dokonywanie wydatków. Nie wydano zaleceń.
		Ministerstwo Edukacji i Nauki	Monitorowanie działalności MOW podczas COVID-19 Nie wydano zaleceń.
		Ministerstwo Edukacji i Nauki	Zapewnienie wychowankom bezpieczeństwa i odpowiednich warunków pobytu w placówce MOW. Stopień wdrażania standardów. Nie wydano zaleceń
		Sąd Rejonowy W Wołowie	1. Dokumentacja wszystkich nieletnich przyjętych do placówki; 2. dokumentacja próśb, wniosków i skarg; 3. dane statystyczne: osoby zatrudnione, współdziałanie z sądem, rodzicami, i innymi organami; 4. działalność placówki Nie wydano zaleceń
		Kuratorium Oświaty we Wrocławiu	1. Zapewnienie bezpiecznych i higienicznych warunków nauki i pobytu wychowanków w placówce; 2. Działania dydaktyczne, wychowawcze, opiekuńcze podejmowane w placówce w okresie 1.09 2020 – 31.08.2021r.; 3. Działania podejmowane przez dyrektora zapobiegające wydarzeniom nadzwyczajnym; 4. Przenoszenie wychowanków do innego ośrodka wychowawczego na wniosek dyrektora. Nie wydano zaleceń

4.	Liceum Ogólnokształcące im Mikołaja Kopernika w Wołowie	Powiatowy Inspektor Nadzoru Budowlanego w Wołowie	Utrzymanie i stan techniczny szkoły (Ustalenie stanu technicznego obiektu szkoły z uwzględnieniem dokumentów z okresowych kontroli stanu technicznego); Kontrola bez zaleceń pokontrolnych
		Powiatowa Stacja Sanitarno- Epidemiologiczna w Wołowie	Przygotowanie szkoły do rozpoczęcia roku szkolnego 2021/2022 (Ocena przygotowania szkoły do nowego roku szkolnego pod kątem zapewnienia właściwych warunków higieniczno-sanitarnych); Kontrola bez zaleceń pokontrolnych
		Izba Administracji Skarbowej we Wrocławiu	Gospodarowanie środkami publicznymi obejmującymi część oświatową subwencji ogólnej, w tym wykonywanie obowiązków związanych z gromadzeniem danych stanowiących podstawę jej naliczenia na 2017 rok (Sprawdzenie zgodności ze stanem faktycznym danych wprowadzonych do SIO na dzień 30.09.2016 r. stanowiących podstawę naliczenia części oświatowej subwencji ogólnej przez Ministra Finansów dla Powiatu Wołowskiego na 2017 r.);Kontrola bez zaleceń pokontrolnych
		Dolnośląski Kurator Oświaty Kuratorium Oświaty we Wrocławiu	Udzielanie i organizacja pomocy psychologiczno-pedagogicznej; Przestrzeganie zasad oceniania, klasyfikowania i promowania oraz przeprowadzania egzaminów; Przestrzeganie praw dziecka i praw ucznia; Współpraca z rodzicami; 1) organizować nauczanie indywidualne zgodnie z przepisami rozporządzenia MEN – na bieżąco; 2) organizować pomoc psychologiczno-pedagogiczną z uwzględnieniem wskazań orzeczenia Poradni Psychologiczno-Pedagogicznej w sprawie nauczania indywidualnego – na bieżąco; ponowne ustalenie oceny z zachowania – do 31.08.2021 r. (Kontrolę przeprowadzono w związku ze skargą Uczennicy i jej ojca. Aktualnie prowadzone jest postępowanie wyjaśniające przez Rzecznika Dyscyplinarnego Nauczycieli, w związku z podejrzeniem dokonania naruszenia.).
5.	Zespół Szkół Zawodowych w Wołowie	Państwowa Inspekcja Pracy	Kontrola prawnej ochrony pracy – bez zaleceń.
		Państwowy Powiatowy Inspektor Sanitarny w Wołowie	Ocena przygotowania szkoły do rozpoczęcia roku szkolnego 2021/2022 Bez zaleceń.

Inne zadania w zakresie funkcjonowania oświaty

XIII. Działania w zakresie funkcjonowania Zespołu Szkół Specjalnych w Lubiążu

Powiat Wołowski od blisko 14 lat jest Organem Prowadzącym dla szkół i grup wychowawczych w Lubiążu, które funkcjonują przy Wojewódzkim Szpitalu dla Nerwowo i Psychiczenie Chorych w Lubiążu. Pacjentami oddziałów szpitalnych są dzieci i młodzież z terenu całej Polski, uczniowie z powiatu wołowskiego stanowią jednostki. Działalność placówki wielokrotnie ewaluowała, co w dużym stopniu podyktowane było zwiększającą się liczbą podopiecznych. Niestety, pomimo przykrych faktów wzrostu ilości dzieci i młodzieży z trudnościami psychicznymi, liczba ośrodków oferujących kompetentną pomoc terapeutyczną, psychologiczną i psychoterapeutyczną nie wzrasta.

Temat funkcjonowania Zespołu Szkół Specjalnych w Lubiążu, jako szkoły przyszpitalnej, dla której organem prowadzącym jest Powiat Wołowski, podejmowany był wielokrotnie. Kwestia prowadzenia a przede wszystkim finansowania jej działalności, budzi wątpliwości od lat. Pojawiały się także pomysły odnośnie likwidacji placówki lub jej przekazania.

Szkoła w Lubiążu prowadzi działalność od 2007 roku. Początkowo jednostka funkcjonowała jako jedna z placówek Zespołu Placówek Resocjalizacyjnych w Brzegu Dolnym. W uzgodnieniu z Kuratorium Oświaty we Wrocławiu w dniu 6 grudnia 2007r. Zarząd Powiatu Wołowskiego Uchwałą Nr 54/89/07 dokonał rozszerzenia działalności Młodzieżowego Ośrodka Wychowawczego w ZPR w Brzegu Dolnym o oddziały zamiejscowe w Wojewódzkim Szpitalu dla Nerwowo i Psychiczenie Chorych w Lubiążu. Został otwarty jedyny w Polsce oddział odwykowy o wzmocnionym zabezpieczeniu dla uczniów/pacjentów w normie rozwojowej, odurzających się oraz nieletnich mających kontakt z prostytutką i gangami. Rzeczywistość i realne zapotrzebowanie na miejsce w oddziale spowodowały konieczność przeorganizowania zasad funkcjonowania placówki.

W listopadzie 2008 r. uruchomiono kolejny oddział o wzmocnionym zabezpieczeniu dla nieletnich z dewiacjami psychicznymi, upośledzeniem umysłowym w stopniu lekkim, umiarkowanym lub znacznym. W związku z faktem, iż liczba wychowanków miała tendencję wzrostową, otwierano kolejne oddziały. W marcu 2009 r., za pośrednictwem Dolnośląskiego Kuratora Oświaty we Wrocławiu, wystąpiono do Ministra Edukacji Narodowej o możliwość realizacji eksperymentu pedagogicznego pod nazwą „Daj sobie szansę”. Niestety Ministerstwo nie wyraziło zgody na prowadzenie eksperymentu.

W 2010 roku zapadła decyzja o usamodzielnieniu oddziałów w Lubiążu. Został utworzony Zespół Szkół Specjalnych w Lubiążu, jako jedyna taka instytucja w Polsce. Jednostka zdecydowanie różniąc się w swojej specyfice od innych placówek nauczania przyszpitalnego. Temat wielokrotnie poruszany był w prośbach do Ministra Edukacji Narodowej wyjaśniających o we różnice. Apelowano o ustanowienie uregulowań prawnych adekwatnych do sytuacji w jakiej funkcjonuje szkoła. Istotnym faktem jest, że Powiat Wołowski nie ma wpływu na kierowanie dzieci do placówki. Pozostaje to w kompetencji Sądów Rodzinnych, uczniami są zatem dzieci z terenu całego kraju.

W Zespole Szkół Specjalnych w Lubiążu od początku działalności liczba uczniów/wychowanków wynosi łącznie ok. 678 uczniów, z tego z terenu powiatu wołowskiego tylko 21 uczniów, co stanowi 3,09% wszystkich podopiecznych. Pozostałymi wychowankami są nieletni kierowani przez sądy z całej Polski. Tylko w 2020 roku, po uwzględnieniu wysokości subwencji, placówka kosztowała Powiat Wołowski **958 377,31 zł**. W placówce przebywało **64 uczniów** – 3 podopiecznych z naszego powiatu, których utrzymanie wyniosło **103 769,64 zł**. Pozostałe wydatki w kwocie **854 607,67 zł** dotyczyły uczniów z całego kraju

Starosta Wołowski, mając na względzie dobro dzieci i młodzieży, będących podopiecznymi jednostki, wystąpił do wyższych organów administracji rządowej z prośbą o pomoc oraz podjęcie interwencji. Zgodnie z ustawą z dnia 14 grudnia 2016 r. Prawo oświatowe (t. jedn.: Dz.U. 2021 poz. 1082) art. 89 – likwidacja placówki jest możliwa tylko w sytuacji, gdy zapewniona jest przez organ prowadzący możliwość kontynuowania nauki w innej szkole. Ponadto Organ prowadzący może przenieść kształcenie do innej placówki, ale tylko jeśli jest są to placówki tego samego typu. W związku ze specyfiką działalności Szkoły Specjalnej w Lubiążu, nie ma możliwości zapewnienia spełnienia owych warunków przez Organ prowadzący. Mając na względzie dobro dzieci i młodzieży, będących podopiecznymi jednostki, niezbędne jest zainteresowanie wyższych organów administracji rządowej oraz podjęcie interwencji. Starosta Wołowski Janusz Dziarski, zwrócił się z prośbą o pomoc i wsparcie do Marszałka Województwa, prezentując skalę problemu. Sytuacja została też przedstawiona w rozmowach oraz pismach w biurze poselskim. Szczegóły sprawy zostały także przekazane do Ministerstwa Edukacji Narodowej. Aktualnie sprawa jest w toku.

Jako Organ Prowadzący szkołę Powiat Wołowski poczynił działania zmierzające do analizy podobnych jednostek, zapoznając się ze specyfiką szkół specjalnych na terenie podmiotów leczniczych, przeznaczonych dla psychiatrii sądowej, mieszczących się na terenie kraju, które również potrzebują wsparcia.

Rzecznik Praw Obywatelskich i Krajowy Mechanizm Prewencji Tortur w opracowaniu pt. „Nieletni z niepełnosprawnością psychiczną i intelektualną w miejscach izolacji”¹ wyrażają głębokie zaniepokojenie sytuacją dzieci i młodzieży chorych i zaburzonych psychicznie. Podczas konferencji zorganizowanej w marcu 2019 r. pt. „Rzecznik Praw Pacjenta rzecznikiem polskiej psychiatrii” podkreślono, iż priorytetem w dyskusji w obszarze psychiatrii winien być stan psychiatrii dziecięcej. Konieczne jest podjęcie wszelkich możliwych działań, aby rozwiązać szereg problemów, gdyż najmłodszy pacjenci oddziałów psychiatrycznych, wymagają aktywnego wsparcia ze strony państwa. Znacznie trudniejsza jest bowiem sytuacja nieletnich z chorobami psychicznymi w porównaniu z osobami dorosłymi. Młodymi pacjentami oddziałów psychiatrycznych, są dzieci, które często były krzywdzone i ranione, mające za sobą ciężkie doświadczenia przemocy, wykorzystywania, porzucania. Prawie zawsze przejawiają lęk i agresję w stosunku do otoczenia, dokonują samookaleczeń oraz podejmują próby samobójcze. Psychiatria, szczególnie dziecięca, to bardzo trudny proces diagnostyczny i leczniczy, nie tylko opiekuńczy.

Wzmocnione zabezpieczenie dla dzieci i młodzieży realizowane jest w Polsce w 5 szpitalach:

- Wojewódzki Szpital dla Nerwowo i Psychicznie Chorych w Lubiążu (2 oddziały w tym oddział – jedyny w Polsce – dla osób uzależnionych od substancji psychoaktywnych i od alkoholu);
- Wojewódzki Szpital dla Nerwowo i Psychicznie Chorych im. dr Józefa Bednarza w Świeciu
- Samodzielny Publiczny Szpital dla Nerwowo i Psychicznie Chorych w Międzyrzeczu
- Szpital dla Nerwowo i Psychicznie Chorych im. St. Kryzana w Starogardzie Gdańskim
- Szpital psychiatryczny w Toszku

Zgodnie z ustawą z dnia 14 grudnia 2016 r. Prawo oświatowe(t. jedn.: Dz.U. 2021 poz. 1082)w podmiotach leczniczych organizuje się edukację dla małoletnich pacjentów. Szczegółowe wytyczne zawiera rozporządzenie Ministra Edukacji Narodowej z dnia 24 sierpnia 2017r.w sprawie organizacji kształcenia oraz warunków i form realizowania specjalnych działań opiekuńczo-wychowawczych w przedszkolach i szkołach specjalnych, zorganizowanych w podmiotach leczniczych i jednostkach pomocy społecznej (t. jedn.: Dz. U. z 2020 r. poz. 2181). Rozporządzenie odnosi się do małoletnich pacjentów hospitalizowanych zarówno na oddziałach np. chirurgii, ortopedii, pediatrii, jak również na oddziałach psychiatrycznych sądowych.

¹https://www.rpo.gov.pl/sites/default/files/Nieletni_z_niepelnosprawnoscia_psychiczna_i_intelektualna_w_miejscach_izolacji.pdf

Niepodważalnie oddziały psychiatrii dla dzieci i młodzieży, od lat borykają się z wieloma problemami. Skala trudności z tym związanych jest znacząca z punktu widzenia prawnego, ale także finansowego. Potrzebne jest dofinansowanie działalności na poziomie centralnym. Regulacje prawne dotyczące szkół specjalnych na terenie podmiotu leczniczego, nie zapewniają odpowiednich warunków do realizowania obowiązku szkolnego dla przebywających na oddziałach psychiatrii nieletnich pacjentów. Nie sposób bowiem przyrównać funkcjonowania owych oddziałów, do sytuacji innych dzieci będących pacjentami oddziałów szpitalnych np. chirurgicznych, ortopedycznych, internistycznych, itd. Dodatkową barierą jest brak możliwości wykazywania w Systemie Informacji Oświatowej (SIO) uczniów, którzy są w oddziale krócej niż rok, co również wiąże się z nieotrzymywaniem dodatkowego finansowania. Ponadto klasyfikacja wg Wag w naliczaniu subwencji oświatowej zgodnie z Metryczką dla uczniów szkół przyszpitalnych wynosi 1,1 co w porównaniu np z uczniami MOW w wysokości 10 jest niewspółmierne. Należy wspomnieć, że uczniowie oddziałów psychiatrii dziecięcej wymagają szczególnego podejścia terapeutycznego, resocjalizacyjnego i leczniczego.

Jedyna w Polsce szkoła, która powstała na terenie szpitala psychiatrycznego znajduje się w Wojewódzkim Szpitalu dla Nerwowo i Psychicznie Chorych w Lubiążu. Warto także zaznaczyć, iż pod względem merytorycznym i organizacyjnym placówka funkcjonuje na wysokim poziomie, biorąc pod uwagę typ działalności. Funkcjonowanie Szkoły opiera się na połączonej działalności : leczniczej, resocjalizacyjnej, socjoterapeutycznej i rewalidacyjnej. Podejmując innowacyjne działania dydaktyczno- wychowawcze, jednostka dostosowuje metody pracy do potrzeb nieletnich pacjentów oddziałów psychiatrii sądowej. Wychowankami placówki są dzieci i młodzież o szerokim spektrum problemów zarówno zdrowotnych, jak i pod względem funkcjonowania w społeczeństwie. Przykrym faktem jest, że bardzo częstym zjawiskiem obok choroby, jest uzależnienie od substancji psychoaktywnych. Wychowankowie cierpią na zaburzenia zachowania, zaburzenia i choroby psychiczne. Kolejną kwestią jest brak wytycznych litery prawa odnośnie prowadzenia zajęć dodatkowych i realizacji działań w zakresie pomocy psychologiczno-pedagogicznej w jednostce. Uczniowie będący pacjentami szpitala, często przebywają w jednostce kilka lat (nawet 6 lat pobytu) w odróżnieniu od uczniów innych oddziałów.

Podsumowanie

XIV. Podsumowanie

Celem niniejszego Raportu było podsumowanie działalności szkół i placówek prowadzonych przez Powiat Wołowski w roku szkolnym 2020/2021.

Raport został opracowany na podstawie danych:

- Okręgowej Komisji Egzaminacyjnej we Wrocławiu
- Arkuszy organizacji pracy szkół i placówek oświatowych prowadzonych przez Powiat Wołowski w roku szkolnym 2020/2021;
- Sprawozdań Systemu Informacji Oświatowej;
- Sprawozdań z wykonania budżetu;
- Informacji uzyskanych od dyrektorów placówek oświatowych;
- Nadzoru Pedagogicznego Kuratorium Oświaty we Wrocławiu
- Zestawień oraz opracowań własnych Wydziału Edukacji, Kultury, Sportu i Spraw Społecznych Starostwa Powiatowego w Wołowie.

Zakres tematyczny sprawozdania z uwagi na ogrom działań w oświacie, nie obejmuje wszystkich zadań oświatowych, niektóre działania prezentowane są w sposób ogólny. Zawarte informacje dają obraz stanu oświaty w Powiecie Wołowskim w kontekście organizacyjnym, demografii, kadry pedagogicznej, stanu technicznego oraz wyposażenia poszczególnych jednostek, awansu zawodowego nauczycieli, liczby uczniów oraz liczby oddziałów a także wyników egzaminów zewnętrznych. Raport obejmuje także wykaz zrealizowanych w placówkach projektów oraz podjętych i zrealizowanych inwestycji/ remontów. Uwzględnione zostały także kontrole w zakresie nadzoru pedagogicznego oraz technicznego.

Ponadto na podstawie materiałów uzyskanych od dyrektorów, został opracowany informator dotyczący działań podejmowanych przez poszczególne jednostki z uwzględnieniem dokumentacji fotograficznej. Informator zawiera przedsięwzięcia, ważne wydarzenia, sukcesy, wyniki realizowanych projektów, akcje społeczne, spotkania, szkolenia, przedsięwzięcia edukacyjne i wychowawcze, działalność kulturalną i promocyjną, dokumentację fotograficzną i inne wydarzenia z „życia szkoły” mające miejsce w roku szkolnym 2020/2021. Niniejszy informator w formie prezentacji stanowi **Załącznik nr 1** do sprawozdania.

XV. Spis tabel w dokumencie

Nr tabeli	Zakres	Strona
Tabela nr 1	Liczba uczniów i liczba oddziałów podstawowych według specyfiki oddziałów w roku szkolnym 2020/2021 wg stanu na 2021-08-2021	7
Tabela nr 2	Liczba uczniów i liczba oddziałów po klasach w roku szkolnym 2020/2021 wg stanu na 2021-08-25	8
Tabela nr 3	Liczba uczniów oddziałów podstawowych według statusów przypisania w roku szkolnym 2020/2021 wg stanu na 2021-08-25	10
Tabela nr 4	Liczba uczniów i liczba oddziałów dodatkowych w roku szkolnym 2020/2021 wg stanu na 2021-08-25	11
Tabela nr 5	Zawody w szkołach prowadzących kształcenie zawodowe w roku szkolnym 2020/2021 wg stanu na 2021-08-25	12
Tabela nr 6	Liczba uczniów wg zawodów w roku szkolnym 2020/2021 wg stanu na 2021-08-25	14
Tabela nr 7	Uczniowie ze specjalnymi potrzebami edukacyjnymi w roku szkolnym 2020/2021 wg stanu na 2021-08-25	17
Tabela nr 8	Liczba uczniów według wieku w roku szkolnym 2020/2021 wg stanu na 2021-08-25 - uczniowie do 17 roku życia	18
Tabela nr 9	Liczba uczniów według wieku w roku szkolnym 2020/2021 wg stanu na 2020-08-25- uczniowie od 18 roku życia	19
Tabela nr 10	Wychowankowie ośrodków (SOW,SOSW,ORW,MOS) w roku szkolnym 2020/2021 wg podstawy pobytu wg stanu na 2021-08-25	20
Tabela nr 11	Niepełnosprawności sprzężone wg niepełnosprawności składowych w Zespole Szkół Specjalnych i Placówek Oświatowych w Wołowie wg stanu na 2021-08-25	20
Tabela nr 12	Liczba uczniów klas pierwszych na podstawie danych SIO w latach 2019-2021	21
Tabela nr 13	Liczba uczniów i liczba oddziałów po klasach na przestrzeni lat 2018-2021	22
Tabela nr 14	Planowana liczba absolwentów szkół podstawowych na przestrzeni lat 2018-2022	24
Tabela nr 15	Liczba uczniów z uwzględnieniem wyników naboru w roku 2021/2022 (z wyłączeniem kształcenia specjalnego)	25
Tabela nr 16	Liczba uczniów w latach 2019-2021 z uwzględnieniem naboru w roku 2021/2022	26
Tabela nr 17	Liczba uczniów oddziałów podstawowych w roku szkolnym 2019/2020 , 2020/2021 i 2021/2022	26
Tabela nr 18	Zmiana liczby uczniów w poszczególnych szkołach/placówkach w okresie ostatnich 3 latach szkolnych	27
Tabela nr 19	Subwencja oświatowa w latach 2018-2021 z podziałem na jednostki	31
Tabela nr 20	Analiza wysokości subwencji na rok 2021 z uwzględnieniem jej wysokości w poszczególnych jednostkach, zespołach placówek oraz uwzględnieniem wysokości przekazanej subwencji na ucznia w skali roku oraz miesiąca	32
Tabela nr 21	Planowane dochody i wydatki na 2020 r. wg stanu na 11.11.2021 r.	33
Tabela nr 22	Szacowany koszt w przeliczeniu na jednego ucznia w 2021 roku	34

Nr tabeli	Zakres	Strona
Tabela nr 23	Szacowany koszt w przeliczeniu na jednego ucznia w 2021 roku	34
Tabela nr 24	Wysokość wydatków na wynagrodzenia w roku szkolnym 2019/2020 oraz 2020/2021 z uwzględnieniem stopnia awansu zawodowego	35
Tabela nr 25	Wzrost wynagrodzeń w stosunku do roku 2020.	36
Tabela nr 26	Odprawy wypłacone w roku 2021	36
Tabela nr 27	Wydatki poniesione w ramach realizacji zadań Bursy, Stacji Diagnostycznej oraz Stołówki Szkolnej przy Centrum Kształcenia Zawodowego i Ustawicznego w Wołowie – stan na 30.09.2021 r.	37
Tabela nr 28	Inwestycje zrealizowane w placówkach.	37
Tabela nr 29	Remonty zrealizowane w placówkach, większe zakupy	38
Tabela nr 30	Wybrane projekty realizowane w placówkach Powiatu Wołowskiego współfinansowane ze środków zewnętrznych – źródło – dane pozyskane z jednostek.	40
Tabela nr 31	Pomieszczenia w roku szkolnym 2019/2020 - dane jednostkowe SIO wg stanu na 202108-25	54
Tabela nr 32	Funkcje pomieszczeń - pracownie szkolne w roku szkolnym 2020/2021 dane SIO wg stanu na 2021-08-25	58
Tabela nr 33	Komputery i dostęp do internetu - przeznaczenie komputerów wg stanu na 2021-08-25	58
Tabela nr 34	Liczba nauczyciel w roku szkolnym 2019/2020 wg aktualnych stopni awansu zawodowego wg stanu na 2020-08-24	60
Tabela nr 35	Liczba pracowników niepedagogicznych w latach 2019-2021 wg stanu na 2021-08-25	61
Tabela nr 36	Liczba uczniów klas maturalnych, którzy otrzymali świadectwo dojrzałości oraz procentowa zdawalność w pierwszym terminie w 2021 roku	63
Tabela nr 37	Liczba uczniów klas maturalnych zdających język polski na poziomie podstawowym w 2021 roku.	65
Tabela nr 38	Liczba uczniów klas maturalnych zdających matematykę na poziomie podstawowym w 2021 roku	65
Tabela nr 39	Średnie wyniki procentowe obowiązkowych egzaminów maturalnych w 2021 r.	66
Tabela nr 40	Średnie wyniki procentowe obowiązkowych egzaminów maturalnych w 2021 r. uwzględniające sesję poprawkową	67
Tabela nr 41	Zdawalność egzaminu maturalnego wg wybranych powiatów –stan na 10.09.20201	68
Tabela nr 42	Średnie wyniki procentowe egzaminów maturalnych z języków obcych w 2021 r. - uwzględniające sesję poprawkową	69
Tabela nr 43	Średnie wyniki procentowe egzaminów maturalnych z wybranych przedmiotów na poziomie rozszerzonym w 2021 r. - uwzględniające sesję poprawkową	69
Tabela nr 44	Wyniki egzaminów potwierdzających kwalifikacje w zawodzie przeprowadzonych w sesji czerwiec – lipiec 2021 w Centrum Kształcenia Zawodowego i Ustawicznego w Wołowie w roku szkolnym 2020/2021	70

Nr tabeli	Zakres	Strona
Tabela nr 45	Wyniki egzaminów potwierdzających kwalifikacje w zawodzie przeprowadzonych w sesji styczeń – luty 2021 w Centrum Kształcenia Zawodowego i Ustawicznego w Wołowie w roku szkolnym 2020/2021	71
Tabela nr 46	Zdawalność egzaminów potwierdzających kwalifikacje w zawodzie w Zespole Szkół Zawodowych w Wołowie	72
Tabela nr 47	Zdawalność egzaminów potwierdzających kwalifikacje w zawodzie w Zespole Szkół Zawodowych w Wołowie z rozbiem na część ustną i pisemną	73
Tabela nr 48	Zdawalność egzaminów potwierdzających kwalifikacje w zawodzie w Zespole Szkół Zawodowych w Wołowie	74
Tabela nr 49	Zdawalność egzaminów potwierdzających kwalifikacje w zawodzie w Zespole Szkół Zawodowych w Wołowie z rozbiem na część ustną i pisemną	75
Tabela nr 50	Zdawalność egzaminów potwierdzających kwalifikacje w zawodzie w Zespole Szkół Zawodowych w Brzegu Dolnym – przystępujący po raz pierwszy	76
Tabela nr 51	Zdawalność egzaminów potwierdzających kwalifikacje w zawodzie w Zespole Szkół Zawodowych w Wołowie z rozbiem na część ustną i pisemną	76
Tabela nr 52	Zdawalność egzaminów potwierdzających kwalifikacje w zawodzie w roku szkolnym 2020/2021 (zdający po raz pierwszy)	77
Tabela nr 53	Liczba przystępujących do egzaminu zawodowego i zdawalność w poszczególnych szkołach w powiecie	78
Tabela nr 54	Poradnie psychologiczno pedagogiczne - działalność diagnostyczna w roku szkolnym 2020/2021 wg stanu na 2021-10-21 (dane SIO)	91
Tabela nr 55	Poradnie psychologiczno pedagogiczne - liczba korzystających z poradni w roku szkolnym 2020/2021 wg stanu na 2021-10-21)	94
Tabela nr 56	Kontrole przeprowadzone w jednostkach w roku 2020/2021 (na podstawie informacji uzyskanych od dyrektorów	95

UZASADNIENIE

do Uchwały nr 178/511/21 Zarządu Powiatu Wołowskiego z dnia 29 października 2021 r. w sprawie przedstawienia Radzie Powiatu Wołowskiego informacji o stanie realizacji zadań oświatowych Powiatu Wołowskiego za rok szkolny 2020/2021

W myśl art. 32 ust. 1 ustawy z dnia 05 czerwca 1998 r. o samorządzie powiatowym (tj.Dz.U.2020.920 ze zm.), Zarząd Powiatu wykonuje uchwały Rady Powiatu i zadania powiatu określone przepisami prawa.

Natomiast zgodnie z art. 11 ust. 7 ustawy z dnia 14 grudnia 2016 r. Prawo oświatowe (tj.Dz.U.2021.1082 ze zm.), organ wykonawczy jednostki samorządu terytorialnego w terminie do dnia 31 października przedstawia organowi stanowiącemu jednostki samorządu terytorialnego informację o stanie realizacji zadań oświatowych tej jednostki za poprzedni rok szkolny.

W związku z powyższym podjęcie uchwały jest zasadne.