

Uchwała nr 105/323/20
Zarządu Powiatu Wołowskiego
z dnia 30 października 2020 r.

w sprawie przedstawienia Radzie Powiatu Wołowskiego informacji o stanie realizacji zadań oświatowych Powiatu Wołowskiego za rok szkolny 2019/2020

Na podstawie art. 32 ust. 1 ustawy z dnia 05 czerwca 1998 r. o samorządzie powiatowym (t. j.: Dz. U. z 2020 r. poz. 920) oraz art. 11 ust. 7 ustawy z dnia 14 grudnia 2016 r. Prawo oświatowe (Dz. U. z 2020 r. poz. 910), Zarząd Powiatu Wołowskiego uchwala, co następuje:

§ 1.

Przedstawia się Radzie Powiatu Wołowskiego informację o stanie realizacji zadań oświatowych Powiatu Wołowskiego za rok szkolny 2019/2020, stanowiącą załącznik do niniejszej uchwały.

§ 2.

Wykonanie uchwały powierza się Przewodniczącemu Zarządu Powiatu Wołowskiego.

§ 3.

Uchwała wchodzi w życie z dniem podjęcia.

Przewodniczący Zarządu:

Janusz Dziarski

Członkowie Zarządu:

Jarosław Iskra

Józef Szumilas

Anna Wróbel

Artur Fojt

UZASADNIENIE

do Uchwały nr 105/323/20 Zarządu Powiatu Wołowskiego z dnia 30 października 2020 r. w sprawie przedstawienia Radzie Powiatu Wołowskiego informacji o stanie realizacji zadań oświatowych Powiatu Wołowskiego za rok szkolny 2019/2020

W myśl art. 32 ust. 1 ustawy z dnia 05 czerwca 1998 r. o samorządzie powiatowym (Dz. U. z 2020 r. poz. 920) zarząd powiatu wykonuje uchwały rady powiatu i zadania powiatu określone przepisami prawa.

Natomiast zgodnie z art. 11 ust. 7 ustawy z dnia 14 grudnia 2016 r. Prawo oświatowe (Dz. U. z 2020 r. poz. 910) organ wykonawczy jednostki samorządu terytorialnego w terminie do dnia 31 października przedstawia organowi stanowiącemu jednostki samorządu terytorialnego informację o stanie realizacji zadań oświatowych tej jednostki za poprzedni rok szkolny, w tym o wynikach:

- 1) egzaminu ósmoklasisty, egzaminu maturalnego i egzaminu potwierdzającego kwalifikacje w zawodzie, z uwzględnieniem działań podejmowanych przez szkoły nakierowanych na kształcenie uczniów ze specjalnymi potrzebami edukacyjnymi, w szkołach tych typów, których prowadzenie należy do zadań własnych jednostki samorządu terytorialnego;
- 2) nadzoru pedagogicznego sprawowanego przez kuratora oświaty lub właściwego ministra w szkołach i placówkach tych typów i rodzajów, których prowadzenie należy do zadań własnych jednostki samorządu terytorialnego.

W związku z powyższym podjęcie uchwały jest zasadne.


STAROSTA
Janusz Dziarski

Starostwo Powiatowe w Wołowie
Wydział Edukacji, Kultury, Sportu i Spraw Społecznych



Informacja o stanie realizacji zadań oświatowych w roku szkolnym 2019/2020



Starostwo Powiatowe w Wołowie
Wydział Edukacji, Kultury, Sportu i Spraw Społecznych



Szanowni Państwo,

jednym z ważniejszych zadań wykonywanych przez jednostki samorządu terytorialnego jest prowadzenie polityki edukacyjnej. Systematyczne analizowanie oraz gromadzenie danych dotyczących organizacji i efektów kształcenia jest niezbędne do przygotowania strategii rozwoju edukacji w danej przestrzeni lokalnej.

Właściwa strategia natomiast, ma wpływ na sposób zarządzania oraz finansowania oświaty.

Podejmowane bowiem decyzje oraz rozwój edukacji na poziomie lokalnym, przekłada się na losy młodych ludzi, będące przyszłością każdego mieszkańca.

Przekazuję Państwu informację o realizacji działań oświatowych w Powiecie Wołowskim. Niniejszy dokument został sporządzony na podstawie art. 11 ust. 7 ustawy z dnia 14 grudnia 2016 r.

- Prawo Oświatowe

Z poważaniem

Janusz Dziarski
Starosta Wołowski

Spis treści

I.	Wstęp	2
II.	Adresaci sprawozdania i ich potrzeby informacyjne.....	3
III.	Struktura powiatowej oświaty – charakterystyka szkół i placówek oświatowych prowadzonych przez Powiat Wołowski.....	4
IV.	Sieć szkół i placówek w roku szkolnym 2019/2020	5
V.	Demografia	7
VI.	Finansowanie oświaty	25
VII.	Warunki kształcenia i zarządzanie mieniem szkolnym	33
VIII.	Kadra nauczycielska, administracja, obsługa	41
IX.	Proces nauczania i wyrównywania szans edukacyjnych -Wyniki egzaminów maturalnych	44
	- Wyniki egzaminów zawodowych	50
X.	Działalność Powiatowego Ośrodka Doskonalenia Nauczycieli w Wołowie	61
XI.	Nadzór pedagogiczny sprawowany przez kuratora oświaty , inne kontrole	63
XII.	Podsumowanie	65
XIII.	Spis tabel w dokumencie	66

I. Wstęp

Obowiązek sporządzenia i przedłożenia informacji o stanie realizacji zadań oświatowych Powiatu Wołowskiego za rok szkolny 2019/2020 wynika z art. 11 ust. 7 ustawy z dnia 14 grudnia 2016 r. Prawo oświatowe (Dz.U. 2020 poz. 910):

„Organ wykonawczy jednostki samorządu terytorialnego, w terminie do dnia 31 października, przedstawia organowi stanowiącemu jednostki samorządu terytorialnego informację o stanie realizacji zadań oświatowych tej jednostki za poprzedni rok szkolny, w tym o wynikach:

- 1) egzaminu ósmoklasisty, egzaminu maturalnego i egzaminu potwierdzającego kwalifikacje w zawodzie, z uwzględnieniem działań podejmowanych przez szkoły nakierowanych na kształcenie uczniów ze specjalnymi potrzebami edukacyjnymi, w szkołach tych typów, których prowadzenie należy do zadań własnych jednostki samorządu terytorialnego;
- 2) nadzoru pedagogicznego sprawowanego przez kuratora oświaty lub właściwego ministra w szkołach i placówkach tych typów i rodzajów, których prowadzenie należy do zadań własnych jednostki samorządu terytorialnego”.

Niniejsza informacja o stanie realizacji zadań oświatowych Powiatu Wołowskiego jest sprawozdaniem z działalności szkół i placówek oświatowych oraz efektach kształcenia a także działań organu prowadzącego w roku szkolnym 2019/2020.

Raport został opracowany na podstawie danych:

- Okręgowej Komisji Egzaminacyjnej we Wrocławiu
- Arkuszy organizacji pracy szkół i placówek oświatowych prowadzonych przez Powiat Wołowski w roku szkolnym 2019/2020;
- Sprawozdań Systemu Informacji Oświatowej;
- Sprawozdań z wykonania budżetu za 2019 rok oraz I półrocze 2020 roku;
- Informacji uzyskanych od dyrektorów placówek oświatowych;
- Nadzoru Pedagogicznego Kuratorium Oświaty we Wrocławiu
- Zestawień oraz opracowań własnych Wydziału Edukacji, Kultury, Sportu i Spraw Społecznych Starostwa Powiatowego w Wołowie.

Adresaci sprawozdania i ich potrzeby informacyjne

II. Adresaci sprawozdania i ich potrzeby informacyjne

Realizacja zadań oświatowych przez jednostki samorządu terytorialnego podyktowana jest literą prawa, gdzie określone są wymogi odnośnie spełnienia norm, standardów zarówno prowadzenia, sprawowania nadzoru ale także dokonywania sprawozdań z realizacji określonych działań. Należy zaznaczyć, że realizacja owych działań podlega stałej ocenie oraz jest obserwowana przez szereg odbiorców, reprezentujących różne grupy oraz oczekiwania.

Stale zmieniająca się rzeczywistość w obszarze edukacji stawia coraz większe wymagania przed szkołami, ale także przed organami prowadzącymi poszczególne placówki. Oczekiwania w stosunku do realizacji zadań oświatowych kształtują się na wielu płaszczyznach. Wśród odbiorców przedsięwzięć edukacyjnych znajdują się zarówno uczniowie, rodzice, nauczyciele, związki zawodowe, dyrektorzy, organy sprawujące nadzór pedagogiczny a także media lokalne.

Faktem jest, że zarówno po stronie dochodów, jak również wydatków, oświata zajmuje istotne miejsce w budżecie JST. W związku z powyższym koncentruje uwagę liczного grona obywateli. Złożoność oraz wieloaspektowość środowiska edukacyjnego oraz liczne zmiany w systemie oświaty sprawiają, że jest to obszar stale ewaluujący i wymagający wielopoziomowej strategii rozwoju. Wyzwania, jakie niesie za sobą współczesna edukacja wymagają licznych działań, zmierzających do zaspokojenia potrzeb zróżnicowanych odbiorców.

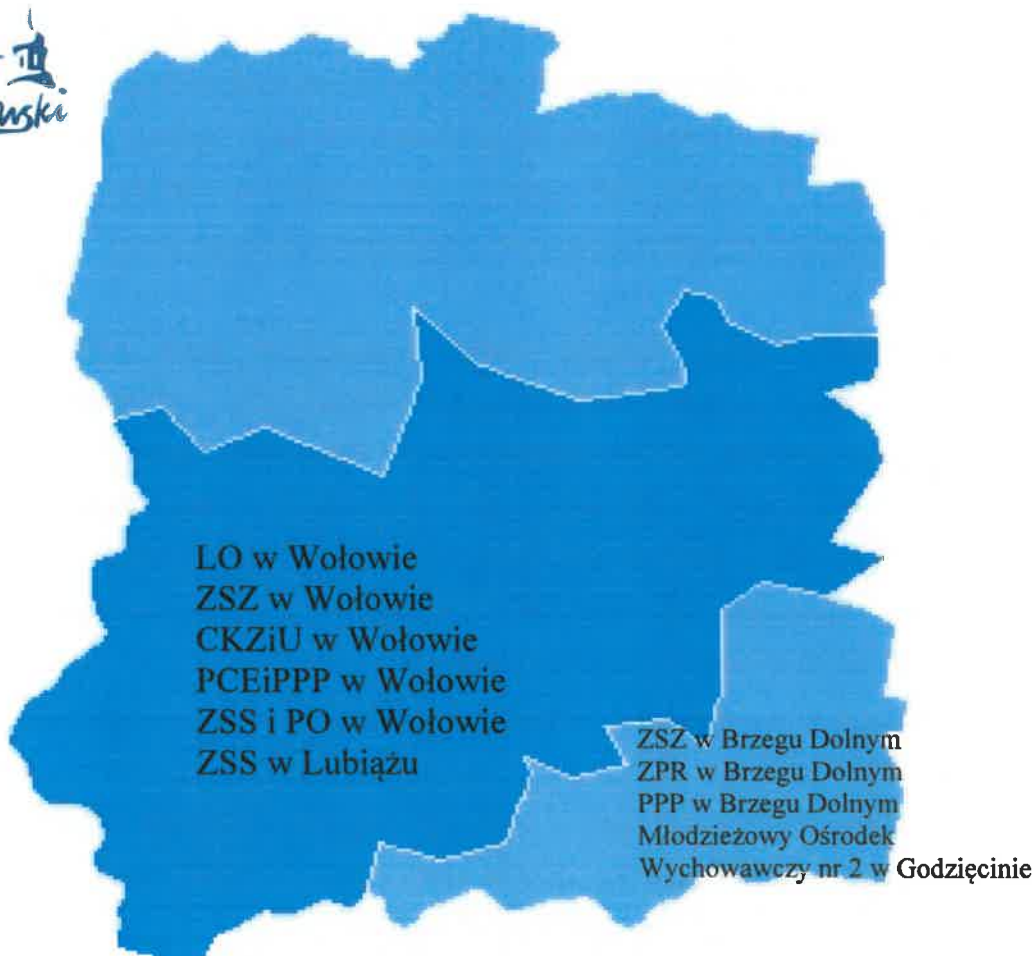
Informacja o stanie realizacji zadań oświatowych przez jednostki samorządu terytorialnego, stanowi ważny element strategii rozwoju edukacji i oświaty na danym obszarze. Obowiązek finansowania oświaty (między innymi utrzymania budynków, opłat za media i pensje nauczycieli) spoczywa na Jednostkach Samorządu Terytorialnego. Subwencja oświatowa otrzymywana przez samorzady pokrywa tylko część wydatków oświatowych. Samorzady od wielu lat borykają się z problemem niewystarczającego finansowania zadań oświatowych z budżetu państwa.

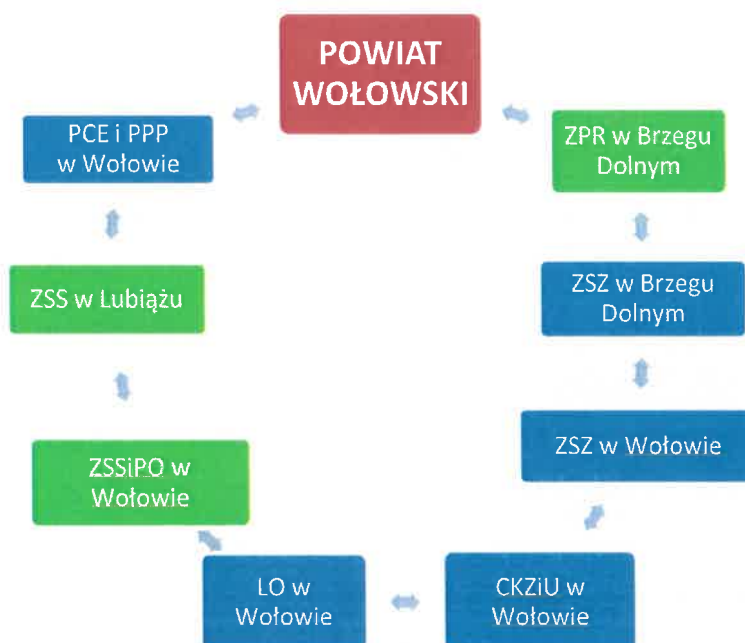
Wypracowanie i wdrożenie skutecznej strategii rozwoju oświaty nie jest łatwym zadaniem. Konieczne jest pozyskanie informacji z różnych środowisk a także analiza zróżnicowanych potrzeb oraz obaw. Istotnym elementem podjęcia działań w kierunku opracowania strategii na kolejne lata, jest ukazanie ogromu wyzwań stojących przed lokalnym systemem oświaty.

Niniejsze sprawozdanie ma na celu przekazanie informacji o działalności jednostek oświatowych, dla których organem prowadzącym jest Powiat Wołowski. Wnikliwa analiza zebranych przez Wydział Edukacji, Kultury, Sportu i Spraw Społecznych danych, prezentuje ocenę postępu dokonanego przez jednostkę samorządu terytorialnego w realizacji celów edukacyjnych. Sprawozdanie przygotowano w oparciu o pełny dostęp do informacji, zawarte w nim oceny mogą stanowić o kierunku działań w obszarze oświaty. Zakres danych, komentarze oraz sposób przedstawiania, zostały dobrane z myślą o rzeczywistych potrzebach informacyjnych na terenie Powiatu Wołowskiego, aby informacja o stanie realizacji zadań oświatowych była konstruktywna i pomocna.

Struktura powiatowej oświaty – charakterystyka szkół i placówek oświatowych prowadzonych przez Powiat Wołowski

III. Struktura powiatowej oświaty – charakterystyka szkół i placówek oświatowych prowadzonych przez Powiat Wołowski





Sieć szkół i placówek oświatowych w roku szkolnym 2019-2020

IV. Sieć szkół i placówek w roku szkolnym 2019/2020

Powiat Wołowski w roku szkolnym 2019/2020 był organem prowadzącym dla następujących szkół i placówek oświatowych:

1. Liceum Ogólnokształcące im. Mikołaja Kopernika w Wołowie

2. Zespół Szkół Zawodowych w Wołowie

- Technikum Nr 2 im. Piastów Śląskich w Wołowie
- Branżowa Szkoła I Stopnia w Wołowie w Wołowie

3. Centrum Kształcenia Zawodowego i Ustawicznego w Wołowie

- Technikum nr 1 im. Tadeusza Kościuszki w Wołowie
- Centrum Kształcenia Zawodowego w Wołowie
- Szkoła Policealna dla Dorosłych w Wołowie
- Liceum Ogólnokształcące dla Dorosłych

4. Zespół Szkół Zawodowych w Brzegu Dolnym

- Technikum im. Komisji Edukacji Narodowej w Brzegu Dolnym
- Liceum Ogólnokształcące z Oddziałami Dwujęzycznymi Im. Komisji Edukacji Narodowej W Brzegu Dolnym
- Branżowa Szkoła I Stopnia im. Komisji Edukacji Narodowej

5. Zespół Szkół Specjalnych i Placówek Oświatowych w Wołowie

- Szkoła Podstawowa Specjalna nr 4 w Wołowie
- Szkoła Specjalna Przystosowująca do Pracy
- Branżowa Szkoła I Stopnia nr 4 w Wołowie

6. Zespół Szkół Specjalnych w Lubiążu

- Szkoła Podstawowa Specjalna nr 2 w Lubiążu
- Liceum Ogólnokształcące Specjalne w Lubiążu

7. Zespół Placówek Resocjalizacyjnych w Brzegu Dolnym

- Młodzieżowy Ośrodek Socjoterapii w Brzegu Dolnym
- Młodzieżowy Ośrodek Wychowawczy nr 1 w Brzegu Dolnym
- Szkoła Podstawowa Specjalna nr 2 w Brzegu Dolnym
- Młodzieżowy Ośrodek Wychowawczy nr 2 w Godzięcinie

8. Powiatowe Centrum Edukacji i Pomocy Psychologiczno-Pedagogicznej w Wołowie

- Powiatowy Ośrodek Doskonalenia Nauczycieli w Wołowie
- Biblioteka Pedagogiczna w Wołowie
- Poradnia Psychologiczno-Pedagogiczna w Wołowie
- Poradnia Psychologiczno-Pedagogiczna w Brzegu Dolnym

Demografia

V. Demografia

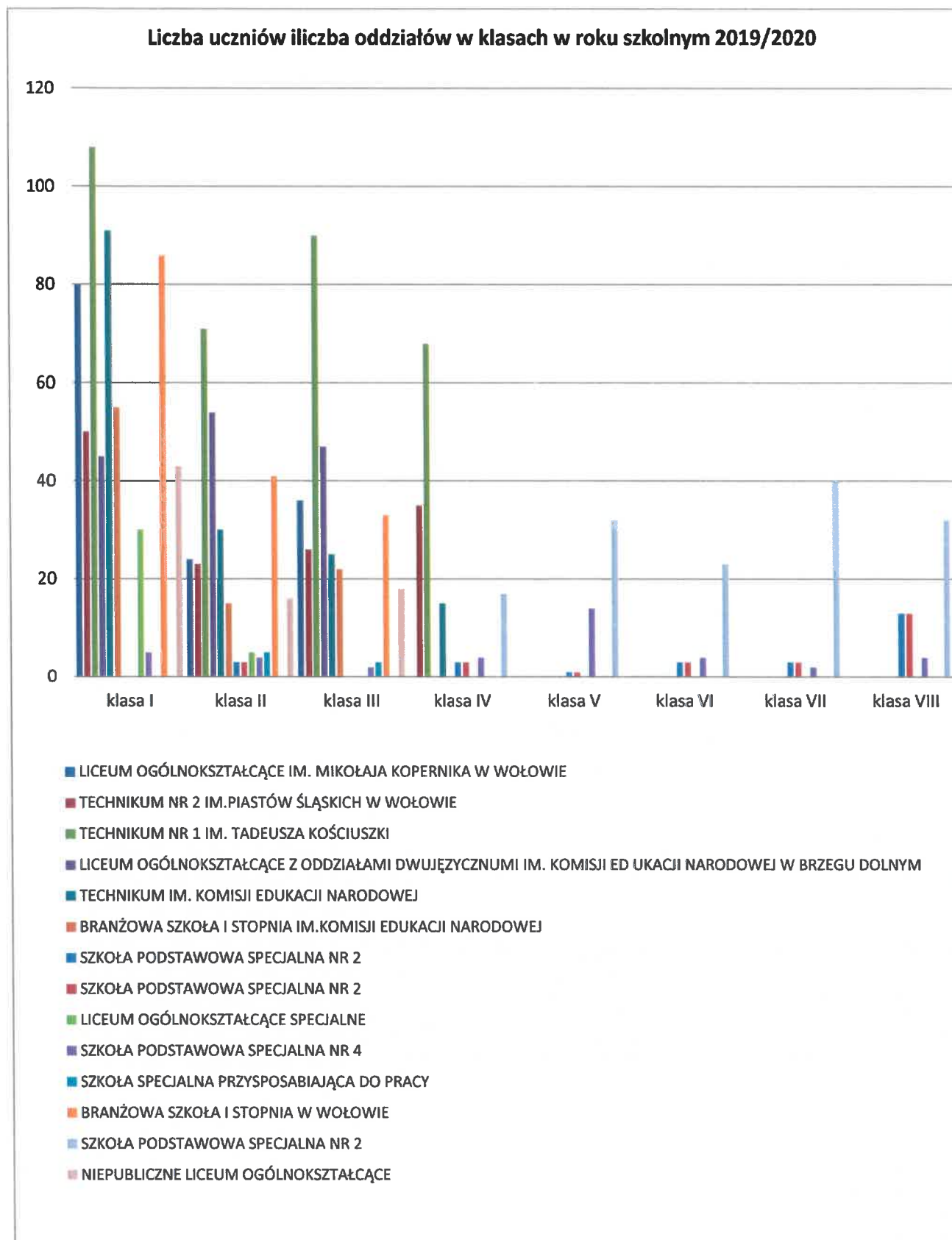
Analiza statystyczna na podstawie danych - Raporty SIO2 rok 2019/2020

Tabela nr 1. Liczba uczniów i liczba oddziałów podstawowych według specyfiki oddziałów w roku szkolnym 2019/2020 wg stanu na 2020-08-24

Lp.	Nazwa szkoły / placówki	Uczniowie	Oddziały	Specjalne - uczniowie	Specjalne - oddziały	
1	Liceum Ogólnokształcące im. Mikołaja Kopernika w Wołowie	140	11	0	0	
2	Zespół Szkół Zawodowych w Wołowie	Technikum Nr 2 im. Piastów Śląskich w Wołowie	134	6	0	0
		Branżowa Szkoła I Stopnia w Wołowie	160	8	0	0
3	Centrum Kształcenia Zawodowego i Ustawicznego w Wołowie	Technikum nr 1 im. Tadeusza Kościuszki	337	13	0	0
		Liceum Ogólnokształcące dla Dorosłych	74	3	0	0
4	Zespół Szkół Zawodowych w Brzegu Dolnym	Liceum Ogólnokształcące z oddziałami dwujęzycznymi	86	5	0	0
		Technikum im. Komisji Edukacji Narodowej	161	7	0	0
		Branżowa Szkoła I Stopnia w Brzegu Dolnym	92	4	0	0
5	Zespół Szkół Specjalnych i Placówek Oświatowych w Wołowie	0	0	39	21	
6	Zespół Szkół Specjalnych w Lubiążu	Szkoła Podstawowa Specjalna nr 2 w Lubiążu	0	0	26	6
		Liceum Ogólnokształcące Specjalne	0	0	35	4
7	Zespół Placówek Resocjalizacyjnych w Brzegu Dolnym	0	0	144	14	
SUMA:		1184	57	244	45	
8	NIEPUBLICZNE LICEUM OGÓLNOKSZTAŁCĄCE	77	13	0	0	
SUMA:		1261	70	244	45	

Tabela nr 2. Liczba uczniów i liczba oddziałów po klasach w roku szkolnym 2019/2020
wg stanu na 2020-08-24

Nazwa szkoły / placówki	Liczba uczniów ogółem	Liczba oddziałów ogółem	klasa I	klasa II	klasa III	klasa IV	klasa V	klasa VI	klasa VII	klasa VIII
LICEUM OGÓLNOKSZTAŁCĄCE IM. MIKOŁAJA KOPERNIKA W WOŁOWIE	140	11	80	24	36	0	0	0	0	0
TECHNIKUM NR 2 IM. PIASTÓW ŚLĄSKICH W WOŁOWIE	134	6	50	23	26	35	0	0	0	0
LICEUM OGÓLNOKSZTAŁCĄCE DLA DOROSŁYCH	74	3	0	0	0	0	0	0	0	0
TECHNIKUM NR 1 IM. TADEUSZA KOŚCIUSZKI	337	13	108	71	90	68	0	0	0	0
LICEUM OGÓLNOKSZTAŁCĄCE Z ODDZIAŁAMI DWUJĘZYCZNYMI IM. KOMISJI EDUKACJI NARODOWEJ W BRZEGU DOLNYM	146	9	45	54	47	0	0	0	0	0
TECHNIKUM IM. KOMISJI EDUKACJI NARODOWEJ	161	7	91	30	25	15	0	0	0	0
BRANŻOWA SZKOŁA I STOPNIA IM. KOMISJI EDUKACJI NARODOWEJ	92	4	55	15	22	0	0	0	0	0
SZKOŁA PODSTAWOWA SPECJALNA NR 2	26	6	0	3	0	3	1	3	3	13
LICEUM OGÓLNOKSZTAŁCĄCE SPECJALNE	35	4	30	5	0	0	0	0	0	0
SZKOŁA PODSTAWOWA SPECJALNA NR 4	39	21	5	4	2	4	14	4	2	4
SZKOŁA SPECJALNA PRZYSPOSABIAJĄCA DO PRACY	8	2	0	5	3	0	0	0	0	0
BRANŻOWA SZKOŁA I STOPNIA W WOŁOWIE	160	8	86	41	33	0	0	0	0	0
SZKOŁA PODSTAWOWA SPECJALNA NR 2	144	14	0	0	0	17	32	23	40	32
SUMA:	1496	108	550	275	284	142	47	30	45	49
NIEPUBLICZNE LICEUM OGÓLNOKSZTAŁCĄCE	77	13	43	16	18	0	0	0	0	0
SUMA:	1573	121	593	291	302	142	47	30	45	49



Źródło: SIO2 stan na 24.08.2020

Demografia



Źródło: SIO2 stan na 24.08.2020

Tabela nr 3 Liczba uczniów i liczba oddziałów dodatkowych w roku szkolnym 2019/2020
wg stanu na 2020-08-24

Nazwa szkoły / placówki	Liczba uczniów - WWR	Liczba oddziałów - WWR	Liczba uczniów - RW	Liczba oddziałów - RW	Liczba uczniów - kursy	Liczba oddziałów - kursy	Liczba uczniów - IPET	Liczba uczniów - zajęcia wych. w podmiocie leczniczym	Liczba oddziałów - zajęcia wych. w podmiocie leczniczym
CENTRUM KSZTAŁCENIA ZAWODOWEGO W WOŁOWIE	0	0	0	0	10	1	0	0	0
SZKOŁA PODSTAWOWA SPECJALNA NR 2 W LUBIAŻU	0	0	0	0	0	0	0	24	1

LICEUM OGÓLNOKSZTAŁCĄCE SPECJALNE W LUBIĄŻU	0	0	0	0	0	0	0	37	2
SZKOŁA PODSTAWOWA SPECJALNA NR 4 W WOŁOWIE	0	0	4	1	0	0	0	0	0
DZIENNY OŚRODEK REHABILITACYJNO- WYCHOWAWCZY PRZY STOWARZYSZENIU OSÓB NIEPEŁNOSPRAWNYCH W WOŁOWIE	11	1	8	2	0	0	3	0	0
PORADNIA PSYCHOLOGICZNO- PEDAGOGICZNA W BRZEGU DOLNYM	1	1	0	0	0	0	0	0	0
PORADNIA PSYCHOLOGICZNO- PEDAGOGICZNA W WOŁOWIE	14	1	0	0	0	0	0	0	0
SZKOŁA PODSTAWOWA SPECJALNA NR 2 W BRZEGU DOLNYM	0	0	0	0	0	0	0	0	0

SUMA: 26 3 12 3 10 1 3 61 3

Tabela nr 4 Zawody w szkołach prowadzących kształcenie zawodowe w roku szkolnym 2019/2020 wg stanu na 2020-08-24

Podmiot nadrzędny	Nazwa szkoły / placówki	Zawód
ZESPÓŁ SZKÓŁ ZAWODOWYCH W WOŁOWIE	TECHNIKUM NR 2 IM. PIASTÓW ŚLĄSKICH W WOŁOWIE	Technik budownictwa
		Technik hotelarstwa
		Technik organizacji reklamy
		Technik żywienia i usług gastronomicznych
CENTRUM KSZTAŁCENIA ZAWODOWEGO I USTAWICZNEGO W WOŁOWIE	TECHNIKUM NR 1 IM. TADEUSZA KOŚCIUSZKI	Technik agrobiznesu
		Technik architektury krajobrazu
		Technik ekonomista
		Technik informatyk
		Technik logistyk
		Technik mechatronik
		Technik ochrony środowiska
Technik pojazdów samochodowych		

ZESPÓŁ SZKÓŁ ZAWODOWYCH W BRZEGU DOLNYM	TECHNIKUM IM. KOMISJI EDUKACJI NARODOWEJ	Technik ekonomista
		Technik informatyk
		Technik teleinformatyk
	BRANŻOWA SZKOŁA I STOPNIA IM.KOMISJI EDUKACJI NARODOWEJ	Ślusarz
		Betoniarz-zbrojarz
		Cukiernik
		Elektromechanik
		Elektryk
		Fryzjer
		Kucharz
		Mechanik pojazdów samochodowych
		Murarz-tylnkarz
		Operator urządzeń przemysłu chemicznego
		Piekarz
Sprzedawca		
Stolarz		
CENTRUM KSZTAŁCENIA ZAWODOWEGO I USTAWICZNEGO W WOŁOWIE	SZKOŁA POLICEALNA DLA DOROSŁYCH W WOŁOWIE	Florysta
		Opiekun medyczny
		Technik administracji
		Technik agrobiznesu
ZESPÓŁ SZKÓŁ SPECJALNYCH I PLACÓWEK OŚWIATOWYCH W WOŁOWIE	BRANŻOWA SZKOŁA I STOPNIA SPECJALNA NR 4	Ślusarz
		Fotograf
		Kucharz
		Mechanik pojazdów samochodowych
		Monter izolacji budowlanych
		Sprzedawca
ZESPÓŁ SZKÓŁ ZAWODOWYCH W WOŁOWIE	BRANŻOWA SZKOŁA I STOPNIA W WOŁOWIE	Ślusarz
		Betoniarz-zbrojarz
		Blacharz samochodowy
		Cukiernik
		Elektromechanik
		Elektryk
		Fryzjer
		Kucharz
		Mechanik pojazdów samochodowych
		Monter zabudowy i robót wykończeniowych w budownictwie
		Piekarz
Sprzedawca		
Stolarz		

Tabela nr 5 Liczba uczniów wg zawodów w roku szkolnym 2019/2020 wg stanu na 2020-08-24

Nazwa szkoły / placówki	Zawód	Liczba uczniów ogółem	klasa I	klasa II	klasa III	klasa IV
TECHNIKUM NR 2 IM. PIASTÓW ŚLĄSKICH W WOŁOWIE	Technik budownictwa	19		7	6	6
	Technik hotelarstwa	55	28	8	9	10
	Technik żywienia i usług gastronomicznych	60	22	8	11	19
TECHNIKUM NR 1 IM. TADEUSZA KOŚCIUSZKI	Technik ekonomista	34	8		16	10
	Technik informatyk	104	33	23	33	15
	Technik logistyk	99	37	23	19	20
	Technik mechatronik	50	17	7	11	15
	Technik ochrony środowiska	15		7		8
	Technik pojazdów samochodowych	35	13	11	11	
TECHNIKUM IM. KOMISJI EDUKACJI NARODOWEJ	Technik ekonomista	33	25	8		
	Technik informatyk	112	58	14	25	15
	Technik teleinformatyk	16	8	8		
BRANŻOWA SZKOŁA I STOPNIA IM. KOMISJI EDUKACJI NARODOWEJ	Blacharz samochodowy	1	1			
	Cukiernik	2	2			
	Elektryk	14	5	2	7	
	Fryzjer	9	6	2	1	
	Krawiec	1	1			
	Kucharz	8	4	1	3	
	Magazynier-logistyk	1	1			
	Mechanik pojazdów samochodowych	7	6	1		
	Murarz-tylnkarz	1	1			
	Ogrodnik	1	1			
	Operator urządzeń przemysłu chemicznego	10	6		4	
	Piekarz	4	4			
	Sprzedawca	13	7	4	2	
	Ślusarz	20	10	5	5	

BRANŻOWA SZKOŁA I STOPNIA W WOŁOWIE	Betoniarz-zbrojarz	2	2			
	Blacharz samochodowy	3		3		
	Elektromechanik	1	1			
	Elektryk	13	7	3	3	
	Fotograf	1			1	
	Fryzjer	25	14	5	6	
	Kucharz	17	10	6	1	
	Mechanik pojazdów samochodowych	38	20	8	10	
	Monter sieci i instalacji sanitarnych	14	10	2	2	
	Monter zabudowy i robót wykończeniowych w budownictwie	6	2	4		
	Murarz-tylnkarz	2	2			
	Piekarz	1	1			
	Sprzedawca	19	8	6	5	
	Stolarz	4	3		1	
	Ślusarz	11	6	3	2	
Tapicer	3		1	2		
	SUMA:	884	390	180	196	118

Tabela nr 6 Uczniowie ze specjalnymi potrzebami edukacyjnymi w roku szkolnym 2019/2020
wg stanu na 2020-08-24

Nazwa szkoły / placówki	niepełnospr. sprzężonymi	Słabo- słyszący	niepełnospr. ruchową w tym z afazją	niepełnospr. intelektualną w stopniu lekkim	niepełnospr. intelekt. w stopniu umiarkow.	niepełnospr. intelekt. w stopniu znacznym	niepełnospr. intelekt. w stopniu głębokim	autyzmem w tym z zespołem Aspergera	Niedostosow. społecznie	Zagrożeni niedostosow. społecznie
TECHNIKUM NR 2 IM.PIASTÓW ŚLĄSKICH W WOŁOWIE	0	0	1	0	0	0	0	1	0	0
TECHNIKUM NR 1 IM. TADEUSZA KOŚCIUSZKI	0	2	0	0	0	0	0	1	0	0
TECHNIKUM IM. KOMISJI EDUKACJI NARODOWEJ	0	0	1	0	0	0	0	0	0	1
BRANŻOWA SZKOŁA I STOPNIA IM.KOMISJI EDUKACJI NARODOWEJ	0	0	1	2	0	0	0	1	0	2

Nazwa szkoły / placówki	niepełnospr. sprzężonymi	Słabosłyszący	niepełnospr. ruchową w tym z afazją	niepełnospr. intelektualną w stopniu lekkim	niepełnospr. intelekt. w stopniu umiarkow.	niepełnospr. intelekt. w stopniu znacznym	niepełnospr. intelekt. w stopniu głębokim	autyzmem w tym z zespołem Aspergera	Niedostosow. społecznie	Zagrożeni niedostosow. społecznym
SZKOŁA PODSTAWOWA SPECJALNA NR 2	0	0	0	3	1	0	0	0	11	7
LICEUM OGÓLNOKSZTAŁCĄCE SPECJALNE	0	0	0	0	0	0	0	0	11	1
SZKOŁA PODSTAWOWA SPECJALNA NR 4	25	0	0	6	13	0	4	0	0	0
SZKOŁA SPECJALNA PRZYSPOSABIAJĄCA DO PRACY	2	0	0	0	7	1	0	0	0	0
DZIENNY OŚRODEK REHABILITACYJNO-WYCHOWAWCZY PRZY STOWARZYSZENIU OSÓB NIEPEŁNOSPRAWNYCH W WOŁOWIE	3	0	0	0	0	0	8	0	0	0
NIEPUBLICZNE LICEUM OGÓLNOKSZTAŁCĄCE	0	0	0	0	0	0	0	1	0	0
BRANŻOWA SZKOŁA I STOPNIA W WOŁOWIE	0	0	1	2	0	0	0	0	0	0
PORADNIA PSYCHOLOGICZNO-PEDAGOGICZNA W BRZEGU DOLNYM	0	0	0	0	0	0	0	0	0	0
PORADNIA PSYCHOLOGICZNO-PEDAGOGICZNA W WOŁOWIE	0	0	0	0	0	0	0	0	0	0
SZKOŁA PODSTAWOWA SPECJALNA NR 2	0	0	0	1	0	0	0	0	38	80

Tabela nr 7 Liczba uczniów według wieku w roku szkolnym 2019/2020 wg stanu na 2020-08-24
- uczniowie do 17 roku życia

Nazwa szkoły / placówki	Liczba uczniów ogółem	Wiek 8 lat	Wiek 9 lat	Wiek 10 lat	Wiek 11 lat	Wiek 12 lat	Wiek 13 lat	Wiek 14 lat	Wiek 15 lat	Wiek 16 lat	Wiek 17 lat
LICEUM OGÓLNOKSZTAŁCĄCE IM. MIKOŁAJA KOPERNIKA W WOŁOWIE	140								7	43	31
TECHNIKUM NR 2 IM. PIASTÓW ŚLĄSKICH W WOŁOWIE	134								1	33	14
LICEUM OGÓLNOKSZTAŁCĄCE DLA DOROSŁYCH	74										
TECHNIKUM NR 1 IM. TADEUSZA KOŚCIUSZKI	337								5	48	52
LICEUM OGÓLNOKSZTAŁCĄCE Z ODDZIAŁAMI DWUJĘZYCZNYMI IM. KOMISJI EDUKACJI NARODOWEJ W BRZEGU DOLNYM	146								2	16	28
TECHNIKUM IM. KOMISJI EDUKACJI NARODOWEJ	161								9	44	37
BRANŻOWA SZKOŁA I STOPNIA IM. KOMISJI EDUKACJI NARODOWEJ	92								1	19	25
SZKOŁA PODSTAWOWA SPECJALNA NR 2	26			3	2	1	2	2	2	7	7
LICEUM OGÓLNOKSZTAŁCĄCE SPECJALNE	35									6	15
SZKOŁA POLICEALNA DLA DOROSŁYCH W WOŁOWIE											
SZKOŁA PODSTAWOWA SPECJALNA NR 4	44	1	7	3	3	5	11	2	5	3	2
BRANŻOWA SZKOŁA I STOPNIA SPECJALNA NR 4											
SZKOŁA SPECJALNA PRZYSPOSABIAJĄCA DO PRACY	10										
NIEPUBLICZNE LICEUM OGÓLNOKSZTAŁCĄCE	77								7	15	21
BRANŻOWA SZKOŁA I STOPNIA W WOŁOWIE	160								2	31	39
SZKOŁA PODSTAWOWA SPECJALNA NR 2	144				4	13	18	17	47	24	12

Tabela nr 8 Liczba uczniów według wieku w roku szkolnym 2019/2020 wg stanu na 2020-08-24

- uczniowie od 18 roku życia

Nazwa szkoły / placówki	Wiek 18 lat	Wiek 19 lat	Wiek 20 lat	Wiek 21 lat	Wiek 22 lat	Wiek 23 lat	Wiek 24 lat	Wiek 25 lat	Wiek 26 lat	Wiek 27 lat	Wiek 28 lat	Wiek 29 lat	Wiek 30 lat	Wiek 31 lat	31 +
LICEUM OGÓLNOKSZTAŁCĄCE IM. MIKOŁAJA KOPERNIKA W WOŁOWIE	24	32	3												
TECHNIKUM NR 2 IM. PIASTÓW ŚLĄSKICH W WOŁOWIE	25	23	38												
LICEUM OGÓLNOKSZTAŁCĄCE DLA DOROSŁYCH	3	5	12	14	9	1	2	3		1	3	1		3	17
TECHNIKUM NR 1 IM. TADEUSZA KOŚCIUSZKI	74	88	69	1											
LICEUM OGÓLNOKSZTAŁCĄCE Z ODDZIAŁAMI DWUJĘZYCZNYMI IM. KOMISJI EDUKACJI NARODOWEJ W BRZEGU DOLNYM	50	48	2												
TECHNIKUM IM. KOMISJI EDUKACJI NARODOWEJ	31	24	13	3											
BRANŻOWA SZKOŁA I STOPNIA IM. KOMISJI EDUKACJI NARODOWEJ	18	25	4												
SZKOŁA PODSTAWOWA SPECJALNA NR 2															
LICEUM OGÓLNOKSZTAŁCĄCE SPECJALNE	14														
SZKOŁA POLICEALNA DLA DOROSŁYCH W WOŁOWIE															
SZKOŁA PODSTAWOWA SPECJALNA NR 4		2													

Nazwa szkoły / placówki	Wiek 18 lat	Wiek 19 lat	Wiek 20 lat	Wiek 21 lat	Wiek 22 lat	Wiek 23 lat	Wiek 24 lat	Wiek 25 lat	Wiek 26 lat	Wiek 27 lat	Wiek 28 lat	Wiek 29 lat	Wiek 30 lat	Wiek 31 lat	31 +
BRANŻOWA SZKOŁA I STOPNIA SPECJALNA NR 4															
SZKOŁA SPECJALNA PRZYSPOSABIAJĄCA DO PRACY			3	2	4	1									
NIEPUBLICZNE LICEUM OGÓLNOKSZTAŁCĄCE	16	18													
BRANŻOWA SZKOŁA I STOPNIA W WOŁOWIE	43	39	6												
SZKOŁA PODSTAWOWA SPECJALNA NR 2	9														

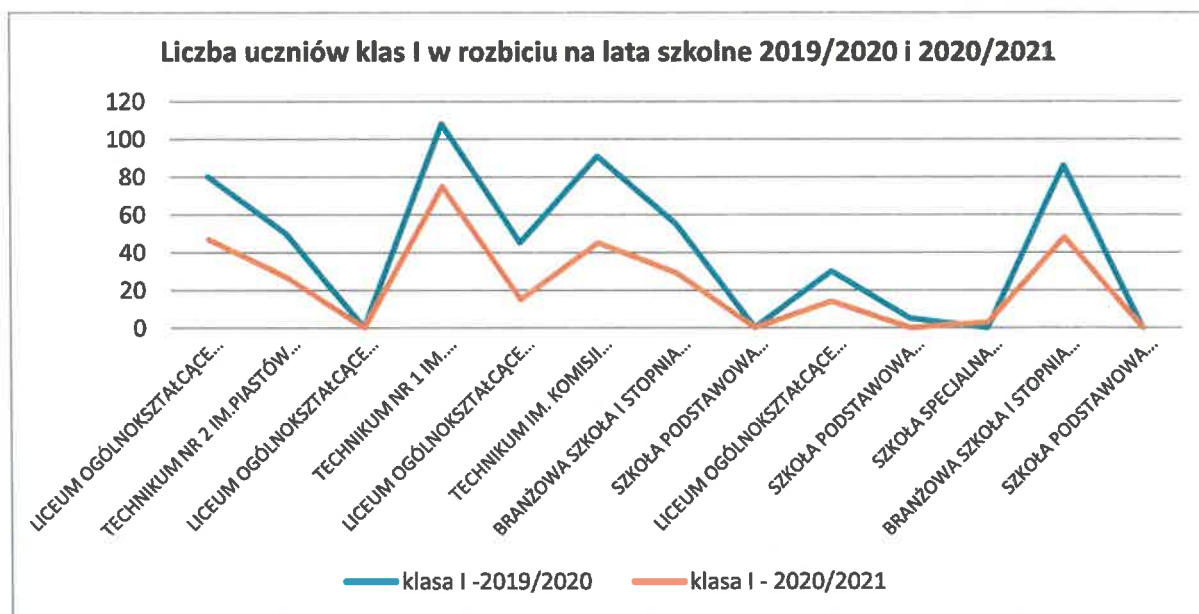
Tabela nr 9 Liczba uczniów klas pierwszych na podstawie danych SIO w roku szkolnym 2019/2020 oraz 2020/2021

Nazwa szkoły / placówki	klasa I - 2019/2020	klasa I - 2020/2021
LICEUM OGÓLNOKSZTAŁCĄCE IM. MIKOŁAJA KOPERNIKA W WOŁOWIE	80	47
TECHNIKUM NR 2 IM. PIASTÓW ŚLĄSKICH W WOŁOWIE	50	27
LICEUM OGÓLNOKSZTAŁCĄCE DLA DOROSŁYCH	0	0
TECHNIKUM NR 1 IM. TADEUSZA KOŚCIUSZKI	108	75
LICEUM OGÓLNOKSZTAŁCĄCE Z ODDZIAŁAMI DWUJĘZYCZNYMI IM. KOMISJI EDUKACJI NARODOWEJ W BRZEGU DOLNYM	45	15
TECHNIKUM IM. KOMISJI EDUKACJI NARODOWEJ	91	45
BRANŻOWA SZKOŁA I STOPNIA IM. KOMISJI EDUKACJI NARODOWEJ	55	29
SZKOŁA PODSTAWOWA SPECJALNA NR 2	0	0
LICEUM OGÓLNOKSZTAŁCĄCE SPECJALNE	30	14
SZKOŁA PODSTAWOWA SPECJALNA NR 4	5	0
SZKOŁA SPECJALNA PRZYSPOSABIAJĄCA DO PRACY	0	3
BRANŻOWA SZKOŁA I STOPNIA W WOŁOWIE	86	48
SZKOŁA PODSTAWOWA SPECJALNA NR 2	0	0

SUMA: 550 303

NIEPUBLICZNE LICEUM OGÓLNOKSZTAŁCĄCE	43	18
--------------------------------------	----	----

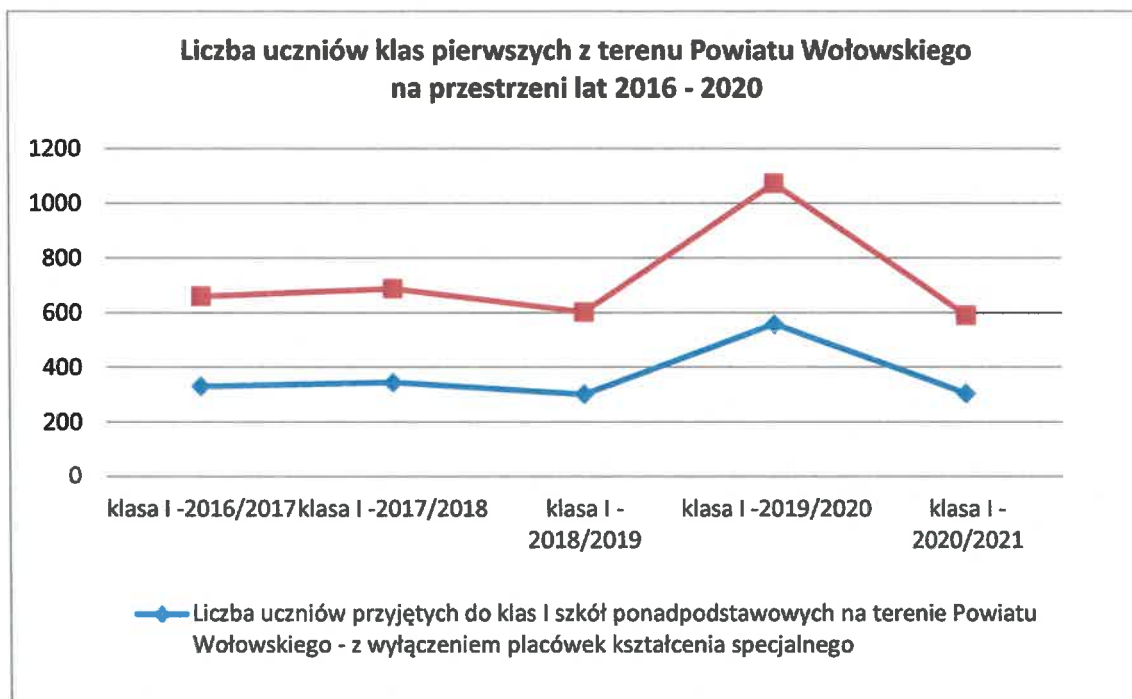
SUMA: 593 321



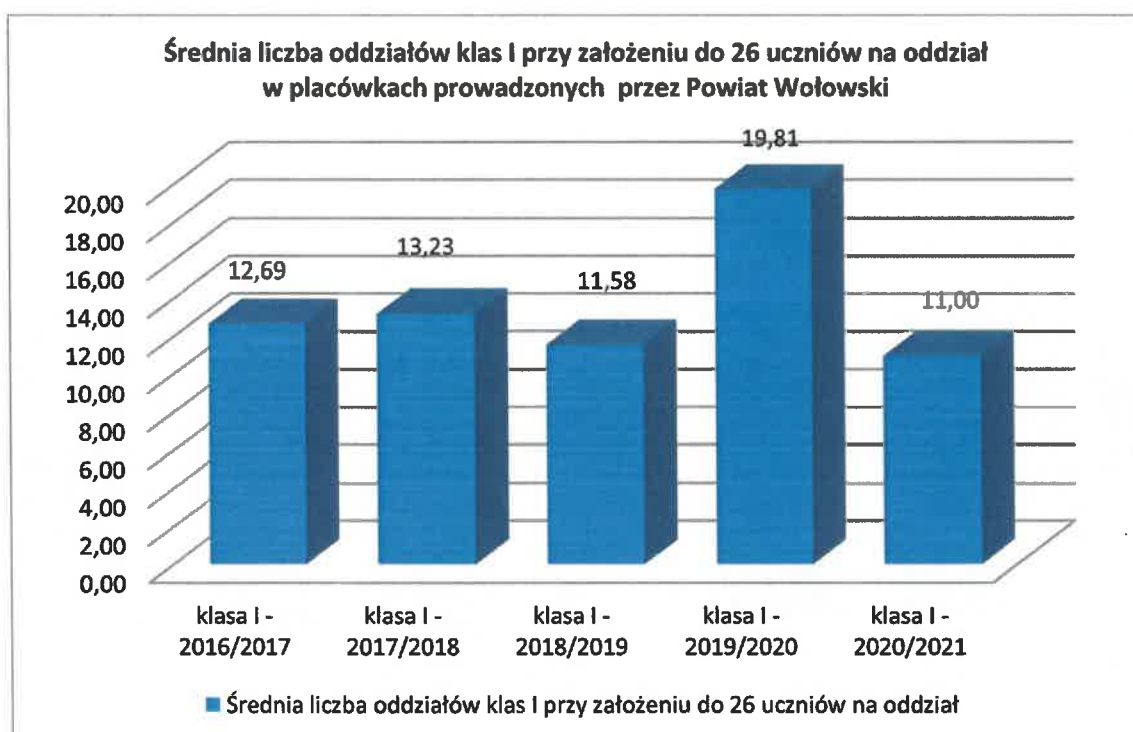
Źródło: SIO2 stan na 24.08.2020 oraz SIO2 stan na 22.10.2020

Tabela nr 10 Liczba uczniów i liczba oddziałów po klasach na przestrzeni lat 2016*2020

	klasa I - 2016/2017	klasa I - 2017/2018	klasa I - 2018/2019	klasa I - 2019/2020	klasa I - 2020/2021
Liczba uczniów przyjętych do klas I szkół ponadpodstawowych na terenie Powiatu Wołowskiego - z wyłączeniem placówek kształcenia specjalnego	330	344	301	558	304
Liczba uczniów przyjętych do klas I szkół ponadpodstawowych na terenie Powiatu Wołowskiego dla których Powiat Wołowski jest organem prowadzącym - z wyłączeniem placówek kształcenia specjalnego	330	344	301	515	286
Średnia liczba oddziałów klas I przy założeniu do 26 uczniów na oddział w placówkach prowadzonych przez Powiat Wołowski	12,69	13,23	11,58	19,81	11,00
Liczba tegorocznych absolwentów	305	307	268	645	400



Źródło: Opracowania własne Wydziału Edukacji, Kultury, Sportu i Spraw Społecznych Starostwa Powiatowego w Wołowie na podstawie danych SIO oraz danych z placówek



Źródło: Opracowania własne Wydziału Edukacji, Kultury, Sportu i Spraw Społecznych Starostwa Powiatowego w Wołowie na podstawie danych SIO oraz danych z placówek

Średnia liczba uczniów przypadająca na jeden oddział klasowy

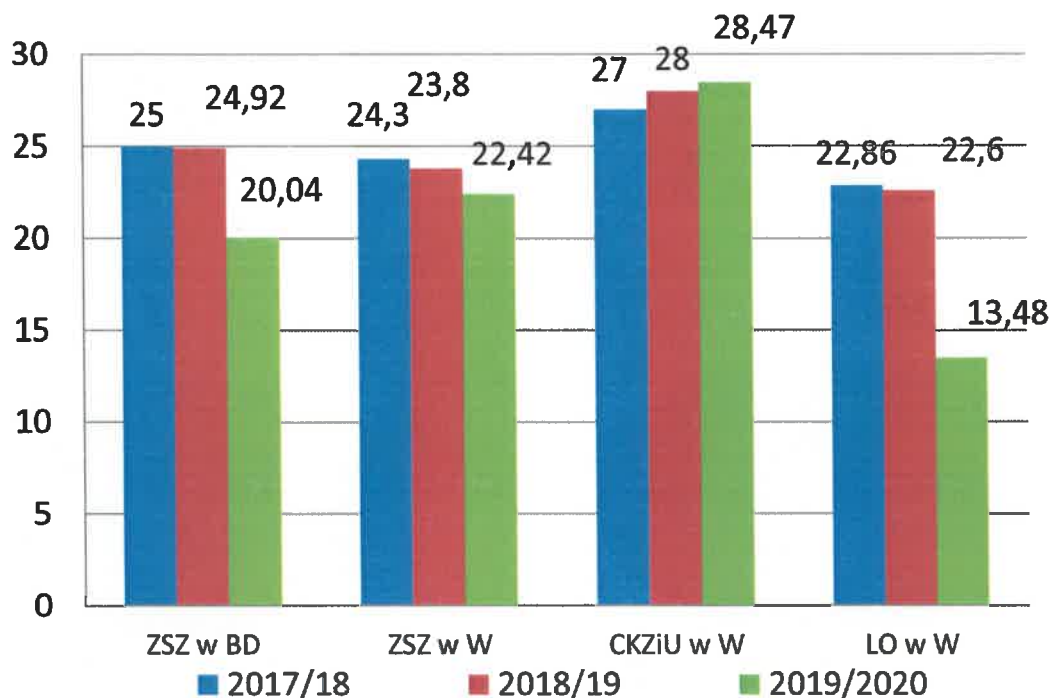
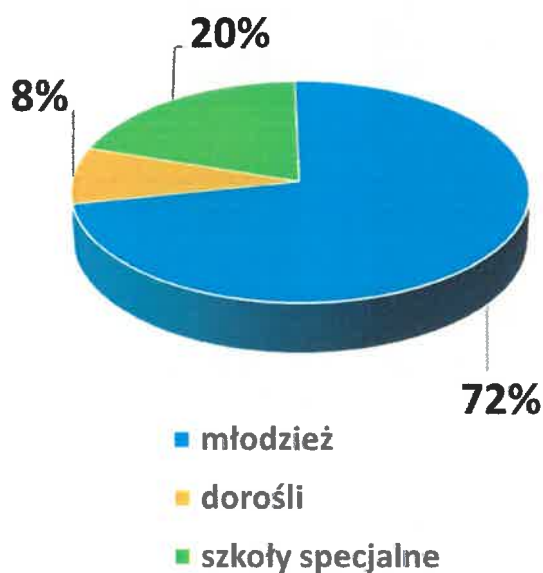


Tabela nr 11 Planowana liczba absolwentów szkół podstawowych na przestrzeni lat 2018-2022

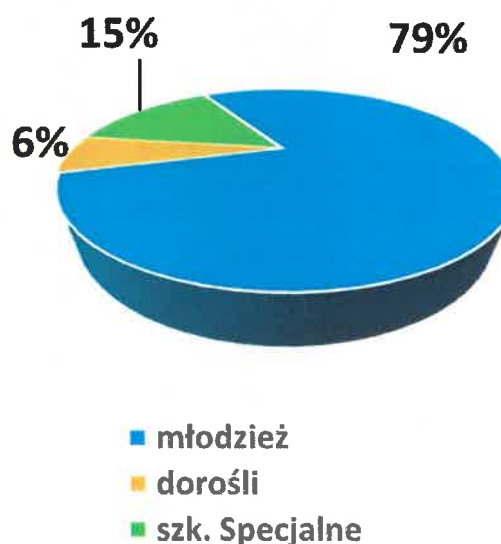
Planowana liczba absolwentów					
GMINA	2018/2019		2019/2020	2020/2021	2021/2022
	Absolwenci Gimnazjum	Absolwenci Szkoły Podstawowej	Planowana liczba absolwentów rok 2019/2020	Planowana liczba absolwentów rok 2020/2021	Planowana liczba absolwentów rok 2021/2022
BRZEG DOLNY	123	140	158	133	200
WIŃSKO	43	55	66	133	200
WOŁÓW	167	117	175	215	271
Suma:	333	312	399	400	569
Razem:	645		399	400	569

Poniższe wykresy prezentują udział procentowy uczniów szkół prowadzonych przez Powiat Wołowski z podziałem na młodzież, dorosłych i szkoły specjalne na przestrzeni lat 2018-2020

W roku szkolnym 2018/2019 do szkół prowadzonych i dotowanych przez PW uczęszcza ogółem 1430 uczniów (dane SIO na dzień 30.09.2018 r.)



W roku szkolnym 2019/2020 do szkół prowadzonych i dotowanych przez PW uczęszcza ogółem 1598 uczniów (dane SIO na dzień 30.09.2019 r.)



W roku szkolnym 2020/2021 do szkół prowadzonych i dotowanych przez PW uczęszcza ogółem 1598 uczniów (dane SIO na dzień 30.09.2020 r.)

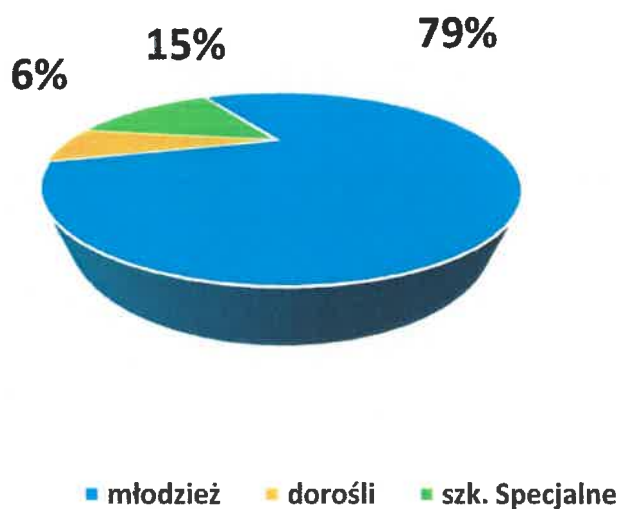


Tabela nr 12 Liczba uczniów oddziałów podstawowych w roku szkolnym 2019/2020 i 2020/2021

Nazwa szkoły / placówki		Liczba uczniów ogółem 2019/2020	Liczba uczniów ogółem 2020/2021
LICEUM OGÓLNOKSZTAŁCĄCE IM. MIKOŁAJA KOPERNIKA W WOŁOWIE		140	153
ZESPÓŁ SZKÓŁ ZAWODOWYCH W WOŁOWIE	TECHNIKUM NR 2 IM. PIASTÓW ŚLĄSKICH W WOŁOWIE	134	123
	BRANŻOWA SZKOŁA I STOPNIA W WOŁOWIE	160	170
CENTRUM KSZTAŁCENIA ZAWODOWEGO I USTAWICZNEGO W WOŁOWIE	TECHNIKUM NR 1 IM. TADEUSZA KOŚCIUSZKI	337	340
	LICEUM OGÓLNOKSZTAŁCĄCE DLA DOROSŁYCH	74	82
ZESPÓŁ SZKÓŁ ZAWODOWYCH W BRZEGU DOLNYM	TECHNIKUM IM. KOMISJI EDUKACJI NARODOWEJ	161	183
	LICEUM OGÓLNOKSZTAŁCĄCE Z ODDZIAŁAMI DWUJĘZYCZNYMI IM. KOMISJI EDUKACJI NARODOWEJ W BRZEGU DOLNYM	86	112
	BRANŻOWA SZKOŁA I STOPNIA IM. KOMISJI EDUKACJI NARODOWEJ	92	94
ZESPÓŁ SZKÓŁ SPECJALNYCH I PLACÓWEK OŚWIATOWYCH W WOŁOWIE	SZKOŁA PODSTAWOWA SPECJALNA NR 4	39	43
	SZKOŁA SPECJALNA PRZYSPOSABIAJĄCA DO PRACY	10	10
ZESPÓŁ SZKÓŁ SPECJALNYCH W LUBIĄŻU	SZKOŁA PODSTAWOWA SPECJALNA NR 2	26	18
	LICEUM OGÓLNOKSZTAŁCĄCE SPECJALNE	35	37
ZESPÓŁ PLACÓWEK RESOCJALIZACYJNYCH W BRZEGU DOLNYM	SZKOŁA PODSTAWOWA SPECJALNA NR 2	144	144

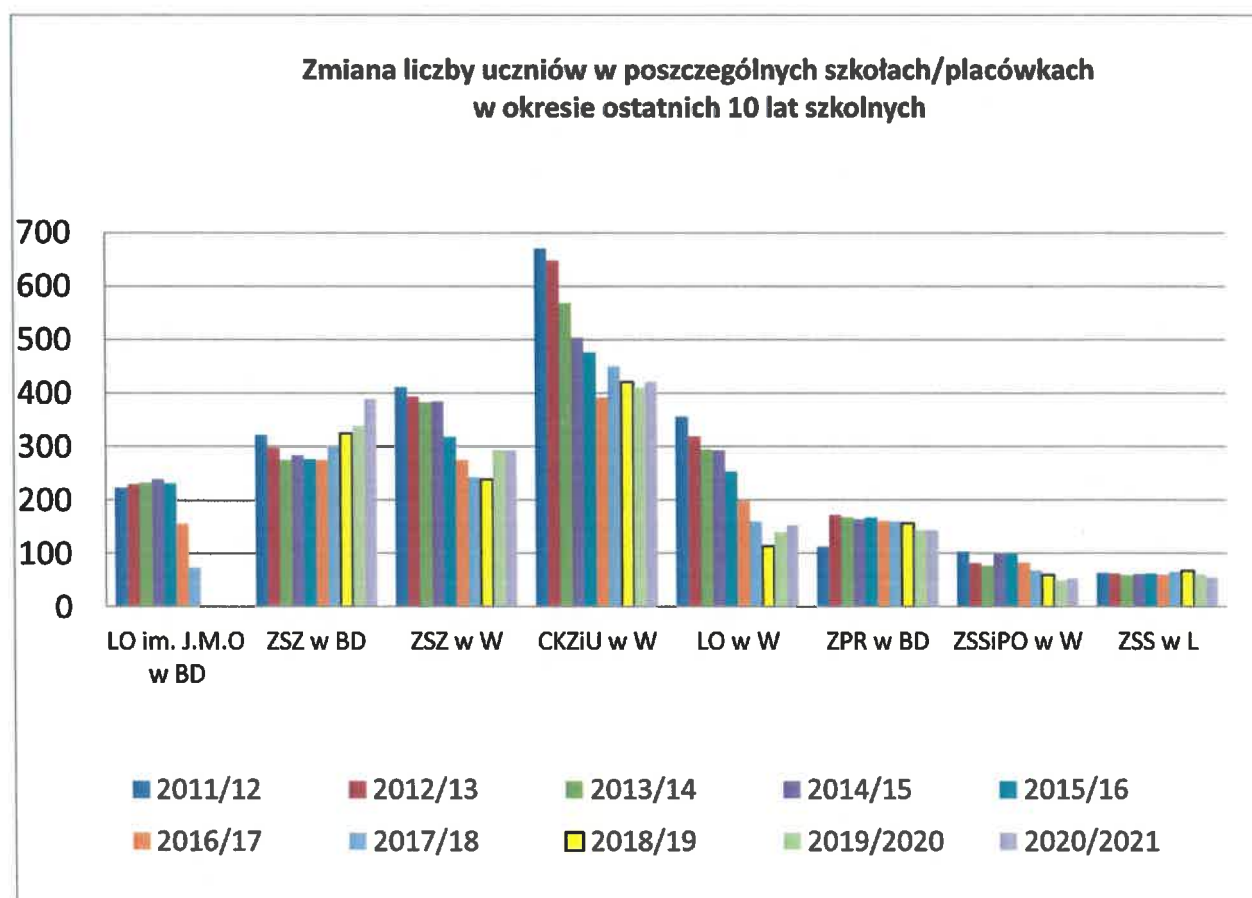
SUMA:

1438

1509

Tabela nr 13 Zmiana liczby uczniów w poszczególnych szkołach/placówkach w okresie ostatnich 10 latach szkolnych

	2011/ 2012	2012/ 2013	2013/ 2014	2014/ 2015	2015/ 2016	2016/ 2017	2017/ 2018	2018/ 2019	2019/ 2020	2020/ 2021
LO im. J.M.O w BD	223	229	232	239	231	155	73	0	0	0
ZSZ w BD	322	298	275	284	276	275	300	324	339	389
ZSZ w W	411	394	383	385	318	275	243	238	294	293
CKZiU w W	671	649	569	504	476	393	451	421	411	422
LO w W	356	319	295	293	253	198	160	113	140	153
ZPR w BD	112	172	168	164	167	161	160	156	144	144
ZSSiPO w W	103	82	77	99	100	83	68	59	49	53
ZSS w L	63	62	59	61	62	60	65	67	61	55



Źródło: Dane SI

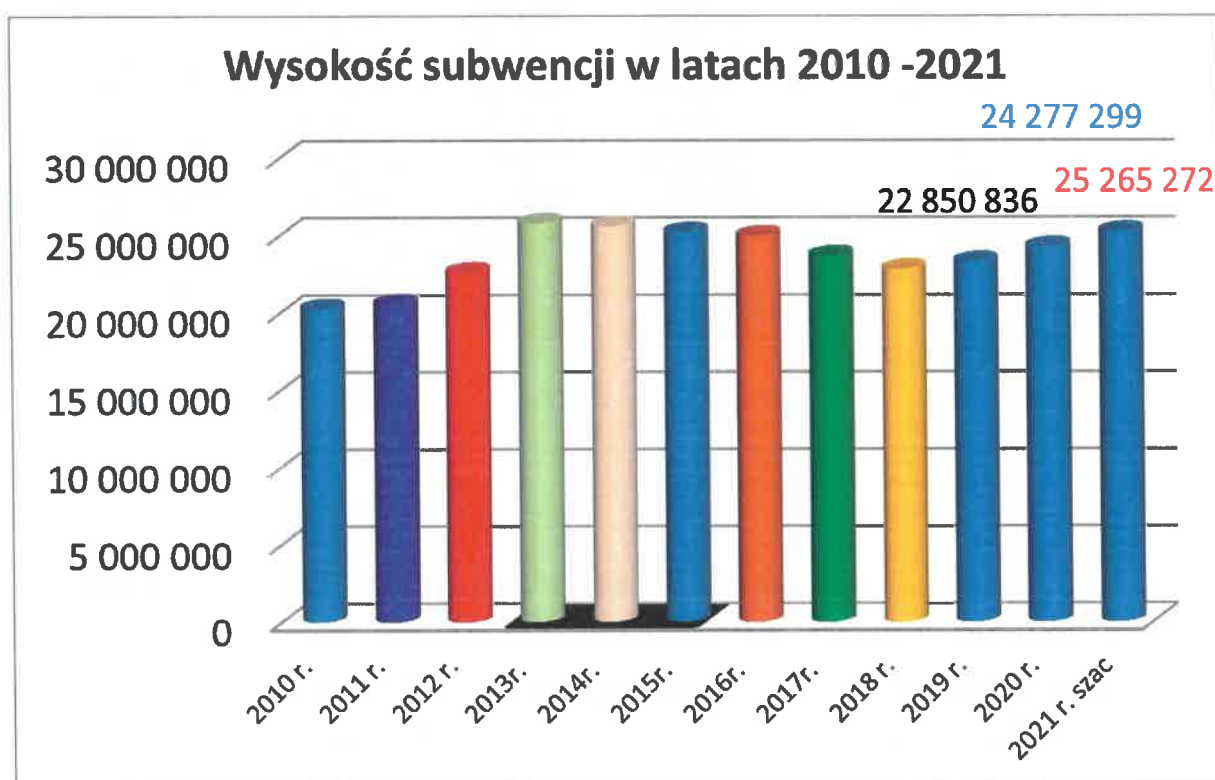
Finansowanie oświaty

VI. Finansowanie oświaty

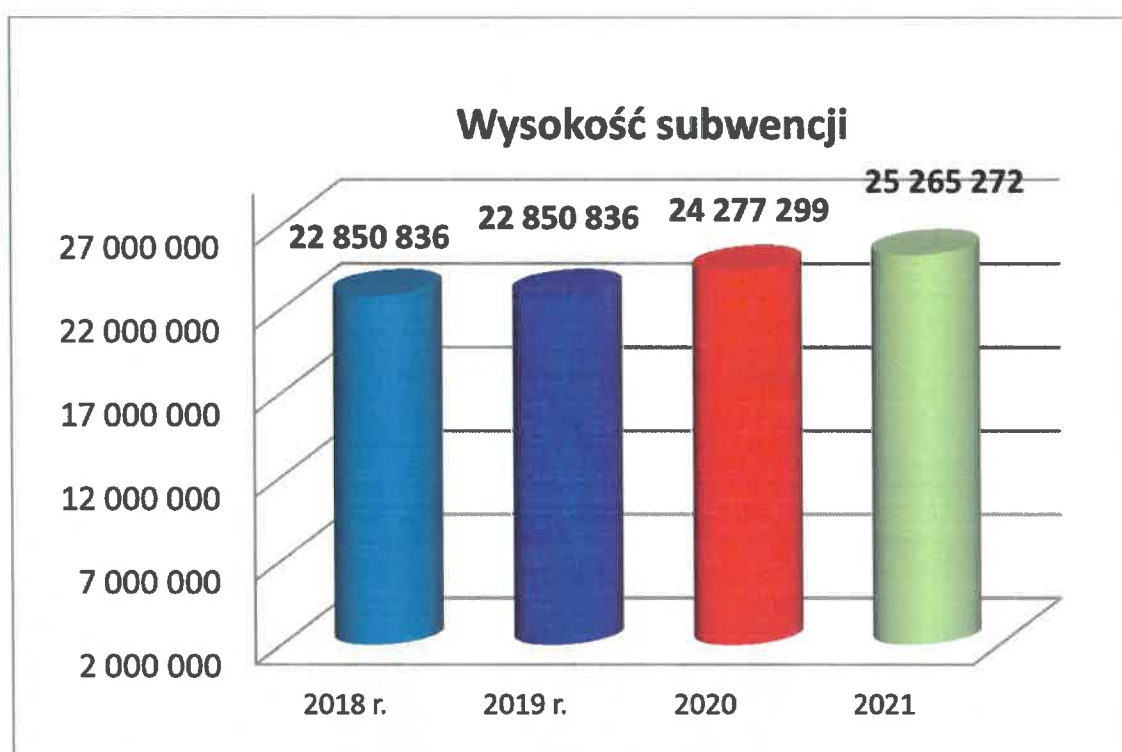
W Polsce zdecentralizowana oświata jest finansowana zarówno ze środków pochodzących z budżetu państwa (część oświatowa subwencji ogólnej) jak i z dochodów własnych samorządu terytorialnego. Subwencja ma charakter dochodu, o którego przeznaczeniu decydują organy stanowiące jednostek samorządu terytorialnego.

Powiat Wołowski, jako organ prowadzący placówki oświatowe, podobnie jak inne samorządy terytorialne, jest w pełni odpowiedzialny za utrzymanie i wyposażenie budynków szkolnych, rozwój sieci szkolnej za inwestycje w poszczególnych jednostkach, ustalanie regulaminów placowych na poziomie lokalnym, za ustalanie poziomu nagród i dodatków do wynagrodzenia zasadniczego. Odpowiada także za wypłatę wynagrodzeń nauczycielom i pozostałym pracownikom szkół oraz ustalanie poziomu zatrudnienia w placówkach. Samorządy odpowiadają także za szereg działań pozaszkolnych realizowanych w podległych jednostkach.

Wysokość części oświatowej subwencji ogólnej w latach 2010-2021



Część środków wydatkowanych na oświatę pochodzi z dochodów JST innych niż otrzymywana z budżetu centralnego część oświatowa subwencji ogólnej. Należą do nich dotacje celowe otrzymane z tytułu pomocy finansowej udzielanej między jednostkami samorządu terytorialnego, dotacje trzymane z budżetu państwa na zadania bieżące z zakresu administracji rządowej oraz inne zadania zlecone ustawami realizowane przez powiat. Istotnym elementem finansowania działań w obszarze edukacji jest pozyskiwanie środków w ramach projektów z funduszy europejskich. W dużej mierze wydatki pokrywane są w ramach budżetu samorządu.



Koszty w oświacie uzależnione są od wielu czynników. Potrzeby wydatkowe są trudne do oszacowania z uwagi na niedostatecznie sformułowane oczekiwania państwa w stosunku do organów prowadzących szkoły. Najważniejszymi z czynników należą normy ustalane ogólnie przez ministerstwa, programy nauczania, regulacje dotyczące wynagradzania nauczycieli, pensum nauczycielskie a także warunki oraz zróżnicowane potrzeby poszczególnych jednostek. Istotne jest wypracowanie strategii polityki lokalnej, która uwzględniałaby zarówno czynniki ogólne jak również lokalne, takie jak gęstość sieci osadniczej wielkości oddziałów szkolnych, zajęć dodatkowych lub dodatków do wynagrodzeń nauczycieli.

Tabela nr 14 Projekty realizowane w placówkach Powiatu Wołowskiego współfinansowane ze środków zewnętrznych – źródło – dane pozyskane z jednostek.

Lp.	Projekty realizowane w roku szk. 2019/2020, współfinansowane ze środków EFS lub MEN	Jednostka realizująca	Pozyskane środki	Liczba uczestników
1.	<p>Projekt pn. „Uczymy się dla siebie – nowoczesna edukacja w gminie Wińsko” współfinansowanego ze środków Unii Europejskiej w ramach Europejskiego Funduszu Społecznego, realizowanego przez Gminę Wińsko.</p> <p>Celem projektu było przeprowadzenie szkoleń: „Wykorzystanie multimedialnych środków dydaktycznych w pracy nauczyciela” oraz „Nowoczesne multimedialne metody nauczania języków obcych”. szkolenie dla rad pedagogicznych 4 szkół podstawowych w Gminie Wińsko (SP w Krzelowie, SP w Orzeszkowie, SP w Głębowicach i SP w Wińsku)</p>	Powiatowe Centrum Edukacji i Pomocy Psychologiczno-Pedagogicznej w Wołowie	13 340,00 zł	39 osób
2.	<p>W okresie od 1.07.2019r. do 31.12.2020r w trzech szkołach Powiatu Wołowskiego realizowany jest projekt Regionalnego Programu Operacyjnego Województwa Dolnośląskiego na lata 2014-2020 w ramach działania 10.2 Zapewnienie równego dostępu do wysokiej jakości edukacji podstawowej, gimnazjalnej i ponadgimnazjalnej. Wnioskodawcą projektu jest Fundacja Psychoterapii i Edukacji "Biały Kamyk".</p> <p>Celem głównym projektu jest podniesienie poziomu kompetencji kluczowych niezbędnych na rynku pracy oraz wyrównanie szans edukacyjnych uczniów uczęszczających do szkół Powiatu Wołowskiego poprzez objęcie ich wsparciem w ramach zajęć dodatkowych i specjalistycznych oraz wyposażenie szkolnych pracowni, a także objęcie wsparciem nauczycieli zatrudnionych w szkołach.</p>	Liceum Ogólnokształcącym im. Mikołaja Kopernika w Wołowie, w ZSS Wołów oraz w ZSS Lubiążu	Całkowita wartość projektu 738 678,75 zł, kwota dofinansowania przez Powiat Wołowski 700 125,75 zł.	Okolo 150 uczniów i 18 nauczycieli
3.	Liceum Ogólnokształcące im. Mikołaja Kopernika w Wołowie uczestniczyło w realizowanym przez Powiat Wołowski projekcie pt. „Zdalna Szkoła” dofinansowanym z Funduszy Europejskich w ramach Programu Operacyjnego Polska Cyfrowa na lata 2014-2020	Liceum Ogólnokształcące im. Mikołaja Kopernika w Wołowie	Dofinansowanie projektu z UE: 70.000 zł w tym LO w Wołowie dofinansowanie 40.500 zł	10 laptopów 10 tabletów

Lp.	Projekty realizowane w roku szk. 2019/2020, współfinansowane ze środków EFS lub MEN\	Jednostka realizująca	Pozyskane środki	Liczba uczestników
4.	Wysoka Jakość Edukacji Szkół Powiatu Wołowskiego (2019-2020)	Młodzieżowy Ośrodek Socjoterapii w Zespole Placówek Resocjalizacyjnych w Brzegu Dolnym	1 035 400,00zł koszt całego projektu	Zmienna w zależności od stanu – średnia 48
5.	Aktywna Tablica	Zespół Placówek Resocjalizacyjnych w Brzegu Dolnym	17 500zł	Wszyscy wychowankowie placówki.
6.	Projekt realizowany z Fundacją „Biały Kamyk”	Zespół Szkół Specjalnych w Lubiążu	W trakcie realizacji	60
7.	Ministerstwo Cyfryzacji NASK-PIB W ramach Ogólnopolskiej Sieci Edukacyjnej	Zespół Szkół Specjalnych w Lubiążu	Zestawy Multimedialne –tablet, klawiatura wraz oprogram. 48 523,50 zł	50
8.	„Rozwiń skrzydła edukacji” Do realizacji poszczególnych zajęć zakupiono pomoce i materiały na kwotę około 11.000 zł. Szkoła została wyposażona w sprzęt do prowadzenia zajęć z wykorzystaniem metody RehaCom o wartości 5.000 zł. Dzięki realizacji projektu szkoła pozyskała wyposażenie Sali Doświadczania Świata o wartości ok. 35.000 zł.	Zespół Szkół Specjalnych i Placówek Oświatowych w Wołowie Powiat Wołowski	(dot. części realizowanej w ZSSiPO) 51.000,00 zł + zrealizowane 554 g. zajęć z uczniami	w roku szkolnym 2018/2019: 39 uczniów
9	„Szkoly ogólne i specjalne 2.0 w Powiecie Wołowskim” Eyetracker - zestaw edukacyjny 8.437,80 zł; Neuroforma EDU 16.960,00 zł; Licencja programu RehaCom: 2.500,00 zł; wyposażenie Sali Doświadczania Świata: 14.500,00 zł <i>Realna wycena utrudniona z uwagi na brak przepływu pełnych informacji pomiędzy szkołą, a realizatorem.</i> sprzęt + szkolenia nauczycieli + zajęcia z uczniami + materiały zużywalne do zajęć	Zespół Szkół Specjalnych i Placówek Oświatowych w Wołowie Fundacja Psychoterapii i Edukacji "Biały Kamyk"	(dot. części realizowanej w ZSSiPO) 42.000,00 zł	57 uczniów (zajęcia) 9 nauczycieli (szkolenia)

Lp.	Projekty realizowane w roku szk. 2019/2020 współfinansowane ze środków EFS lub MEN\	Jednostka realizująca	Pozyskane środki	Liczba uczestników
10.	0,4 % rezerwy części oświatowej subwencji ogólnej na rok 2020 Dofinansowanie wyposażenia w pomoce dydaktyczne niezbędne do realizacji podstawy programowej z przedmiotów przyrodniczych w szkołach podstawowych.	Zespół Szkół Specjalnych i Placówek Oświatowych w Wołowie	19.307,00 zł	Wszyscy uczniowie
11.	Projekt nr 2029-2-PMU-2017 „Ponadnarodowa mobilność uczniów” Tytuł: „Poznajemy się od kuchni” Całkowita wartość: 142 662,00 PLN Termin realizacji: 17.08.2020 – 16.08. 2021 Ze względu na pandemię nie rozpoczęto realizacji(możliwość wydłużenia o 6 miesięcy – 16.02.2022)	Zespół Szkół Zawodowych w Wołowie, ul Spacerowa 1	142 662,00 zł	2 grupy x 15osób dwa terminy miejsce realizacji : Osterode am Harz Niemcy
12.	Program Operacyjny Wiedza Edukacja Rozwój (POWER) - projekt „Technicy z Brzegu Dolnego- podbój europejskiego rynku pracy Nr POWERVET-2019-1-PL0-KA102-063163 Aneksowano termin zakończenia - nowy termin – 30.04.2021 r.	Technikum im. Komisji Edukacji Narodowej w Brzegu Dolnym (Zespół Szkół Zawodowych w Brzegu Dolnym)	326 557, 77 zł	30
13.	Wysoka jakość edukacji Szkół Powiatu Wołowskiego	Technikum im. Komisji Edukacji Narodowej Liceum Ogólnokształcące z Oddziałami Dwujęzycznymi im. Komisji Edukacji Narodowej (Zespół Szkół Zawodowych w Brzegu Dolnym)	projekt realizują 3 placówki powiatowe, kwota 973 300,00 zł	ok.270

Tabela nr 15 Dochody i wydatki jednostek oświatowych w latach 2018-2020

L.p.	Wyszczególnienie	Subwencja na 2018 r.	Dochody wykonane w 2018 r.	Wydatki bieżące wykonane w 2018 r.	Różnica
1	2	3	4	5	((3+4)-5)
1.	Zespół Szkół Specjalnych i Placówek Oświatowych w Wołowie	2 211 016	188 285	3 036 137	-636 836
2.	Liceum Ogólnokształcące im. M. Kopernika w Wołowie	946 883	13 011	1 517 946	-558 052
3.	Liceum Ogólnokształcące im. J.M. Ossolińskiego w Brzegu Dolnym	409 565	24 992	1 068 243	-633 686
4.	Powiatowe Centrum Edukacji i Pomocy Psychologiczno Pedagogicznej w Wołowie	976 690	250 072	1 624 467	-397 705
5.	Zespół Szkół Zawodowych w Wołowie	1 640 439	17 245	2 067 947	-410 263
6.	Zespół Szkół Zawodowych w Brzegu Dolnym	2 008 701	10 119	2 533 050	-514 230
7.	Centrum Kształcenia Zawodowego i Ustawicznego w Wołowie	2 875 112	851 706	5 064 383	-1 337 565
8.	Zespół Placówek Resocjalizacyjnych w Brzegu Dolnym	9 082 031	217 650	7 687 744	1 611 937
9.	Zespół Szkół Specjalnych w Lubiążu	1 869 531	731	2 137 415	-267 153
10.	Zadania w zakresie oświaty realizowane przez Starostwo Powiatowe	830 868	0	830 868	0
Razem wydatki oświata		22 850 836	1 573 811	27 568 200	-3 143 553

L.p.	Wyszczególnienie	Subwencja na 2019 r.	Dochody wykonane w 2019 r.	Wydatki bieżące wykonane w 2019 r.	Różnica
1	2	3	4	5	((3+4)-5)
1.	Zespół Szkół Specjalnych i Placówek Oświatowych w Wołowie	2 090 447	201 513	3 500 733	-1 208 773
2.	Liceum Ogólnokształcące im. M. Kopernika w Wołowie	678 905	32 320	1 593 175	-881 950
3.	Liceum Ogólnokształcące im. J.M. Ossolińskiego w Brzegu Dolnym	0	31 165	131 050	-99 885
4.	Powiatowe Centrum Edukacji i Pomocy Psychologiczno Pedagogicznej w Wołowie	989 895	82 053	1 587 412	-515 464
5.	Zespół Szkół Zawodowych w Wołowie	1 587 567	18 931	2 358 965	-752 467
6.	Zespół Szkół Zawodowych w Brzegu Dolnym	2 153 873	9 675	3 057 447	-893 899
7.	Centrum Kształcenia Zawodowego i Ustawicznego w Wołowie	2 722 469	949 298	5 679 585	-2 007 818
8.	Zespół Placówek Resocjalizacyjnych w Brzegu Dolnym	9 010 320	199 391	8 721 144	488 567
9.	Zespół Szkół Specjalnych w Lubiążu	1 546 558	1 837	2 354 200	-805 805
10.	Zadania w zakresie oświaty realizowane przez Starostwo Powiatowe	784 021	0	1 330 792	-546 771
Razem wydatki oświata		21 564 055	1 526 183	30 314 503	-7 224 265

L.p.	Wyszczególnienie	Subwencja na 2020r.	Dochody wykonane w 2020 r.	Wydatki bieżące wykonane w 2020 r.	Różnica
1	2	3	4	5	((3+4)-5)
1.	Zespół Szkół Specjalnych i Placówek Oświatowych w Wołowie	2 481 128,24	262 350	3 682 149	-938 671
2.	Liceum Ogólnokształcące im. M. Kopernika w Wołowie	935 513,52	17 900	1 836 983	-883 569
3.	Powiatowe Centrum Edukacji i Pomocy Psychologiczno Pedagogicznej w Wołowie	58 184,59	72 090	1 826 456	-1 696 181
4.	Zespół Szkół Zawodowych w Wołowie	2 348 325,38	7 600	2 622 197	-266 272
5.	Zespół Szkół Zawodowych w Brzegu Dolnym	3 111 305,43	7 700	3 690 594	-571 589
6.	Centrum Kształcenia Zawodowego i Ustawicznego w Wołowie	3 519 122,83	1 000 928	6 758 672	-2 238 621
7.	Zespół Placówek Resocjalizacyjnych w Brzegu Dolnym	8 281 491,01	239 284	9 248 049	-727 274
8.	Zespół Szkół Specjalnych w Lubiążu	1 255 375,22	1 150	2 293 670	-1 037 145
9.	Zadania w zakresie oświaty realizowane przez Starostwo Powiatowe	2 286 850,08	0,00	2 286 850,08	0,00
Razem wydatki oświata		24 277 299	1 609 002	34 245 620	-8 359 322

Zródło: Wydział Finansów i Budżetu Starostwo Powiatowe w Wołowie
– plan dochodów i wydatków przewidzianych na rok 2020 wg stanu z dnia 30.09.2020

Tabela nr 16 Wysokość wydatków poniesionych na wynagrodzenia nauczycieli w roku 2019/2020 w poszczególnych placówkach

szkoła	stażysta	kontraktowy	mianowany	dplomowany	łącznie
ZSZ w W	25 148,28	13 6192,27	21 3275,09	13 67318,58	17 41934,22
ZSZ w BD	29 671,66	35 9483,81	53 2200,68	11 44112,21	20 65468,36
CZiU w W	41 091,33	104 255,24	704 466,50	2 018 582,44	2 868 395,51
LO w W	0,00	28 323,01	111 330,57	901 872,09	1 041 525,67
PCEiPPP w W	115 869,62	88 155,49	421 210,48	363 869,78	989 105,37
ZSS w L	0,00	270 479,57	773 587,56	648 680,34	1 692 747,47
ZSSiPO	137 564,42	122 584,57	720 247,75	1 063 755,44	2 044 152,18
ZPR w BD	59 535,97	874 053,75	1 499 431,00	2 701 290,69	5134311,41

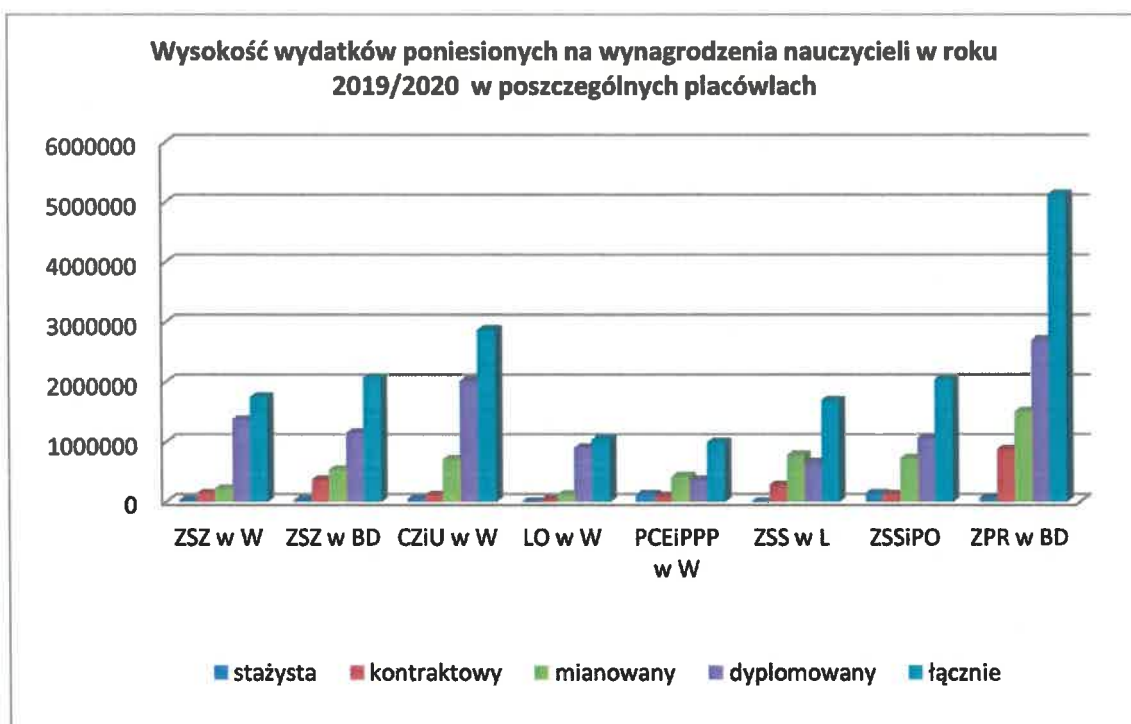


Tabela nr 17 Odprawy z tytułu rozwiązania stosunku pracy, zaplanowane i wypłacone w roku szkolnym 2019/2020

Szkoła/placówka	Rok szk. 2017/18
ZSSiPO w Wołowie	40 603,92 zł
PCEiPPP w Wołowie	-
LO w Wołowie	48 380,40 zł
CKZIU w Wołowie	22 094,22 zł
ZSS w Lubiążu	18 163,77 zł
ZSZ w W	-
ZSZ w BD	-
ZPR w BD	-
PZS w BD	-
Ogółem	129 242 , 31 zł

Warunki kształcenia i zarządzania mieniem szkolnym

VII. Warunki kształcenia i zarządzanie mieniem szkolnym

Tabela nr 18 Wykaz inwestycji zrealizowanych w roku szkolnym 2019/2020

zadania inwestycyjne				
L.p.	Nazwa szkoły	Nazwa zadania	okres przeprowadzania inwestycji	kwota
1.	ZSSiPO (inwestycja realizowana przez Powiat Wołowski)	„Rozbudowa Zespołu Szkół Specjalnych i Placówek Oświatowych w Wołowie – Budowa sali do zajęć rehabilitacji i terapii ruchowej”	VIII 2020 r. - XII 2021 r.	1 325 592 zł
2.	ZSSiPO	Projekt budowlany zamienny dot. Rozbudowy ZSSiPO	X 2019 r.	63 960,00 zł
3.	Zespół Szkół Zawodowych w Brzegu Dolnym	Modernizacja pomieszczeń Zespołu Szkół Zawodowych w Brzegu Dolnym	rok budżetowy 2019 (inwestycja podzielona na IV części/zadania)	130 695 zł
		Przebudowa budynku - oddymianie klatek schodowych etap III	III kwartał 2019	36 900,00 zł
		Przebudowa budynku - oddymianie klatek schodowych etap IV	rok budżetowy 2020 (inwestycja podzielona na III części/zadania)	250 000,00 zł
4.	Liceum Ogólnokształcące im. Mikołaja Kopernika w Wołowie	wymiana rur spustowych i rynien	IX -X 2019	ok.21.000 zł

Tabela 19 Wykaz remontów zrealizowanych w roku szkolnym 2019/2020

remonty (większe)				
L.p.	Nazwa szkoły	Nazwa zadania	okres przeprowadzania remontu	kwota
1.	Powiatowe Centrum Edukacji i Pomocy Psychologiczno-Pedagogicznej w Wołowie	Odświeżenie (malowanie) 10 gabinetów	03.08.2020-31.08.2020	10 905 zł
2.	Zespół Placówek Resocjalizacyjnych w Brzegu Dolnym	„Modernizacja wewnętrznej instalacji wodociągowej i ciepłej wody użytkowej w budynku MOW Nr 2 w Godzięcinie”	wrzesień - grudzień 2019r.	49 799,88zł.
3.	Zespół Szkół i Placówek Oświatowych w Wołowie	Doraźna naprawa dachu i rynny (zlecone)	V 2020 r., X 2020 r.	3 220,00 zł
		Remont sali lekcyjnej i adaptacja pomieszczenia biurowego (syst.gospodarczy)	VII-VIII 2020 r.	3 250,00 zł

4.	Zespół Szkół i Placówek Oświatowych w Wołowie	Wymiana paneli podłogowych w 2 salach dydaktycznych oraz 2 pomieszczeniach biurowych. Renowacja lamperii na korytarzach parteru. Wymiana drzwi w pomieszczeniach biurowych. (sys.gospodarczy)	VIII 2019 r., XII 2019 r.	8 200,00 zł
		Wymiana oświetlenia w budynku: zakup i montaż paneli LED	I-V 2019 r.	11 697,00 zł
5.	Liceum Ogólnokształcące im. Mikołaja Kopernika w Wołowie	remont sali lekcyjnej (matematycznej), wymiana oświetlenia, malowanie, wymiana wykładziny, montaż nowej tablicy	XII 2019- VIII 2020	ok. 18. 000 zł
6.	Liceum Ogólnokształcące im. Mikołaja Kopernika w Wołowie	remont sali lekcyjnej (językowej), demontaż urządzeń sali chemicznej, wymiana oświetlenia, malowanie, położenie wykładziny,	X- XII 2019	ok. 18. 000 zł

Tabela nr 20 Pomieszczenia w roku szkolnym 2019/2020 - dane jednostkowe SIO
wg stanu na 2020-08-24

Nazwa szkoły / placówki	Rodzaj pomieszczenia	Liczba pomieszczeń	Powierzchnia
ZESPÓŁ SZKÓŁ ZAWODOWYCH W WOŁOWIE	sala lekcyjna	8	348
	pracownia szkolna	1	52
	pracownia szkolna	5	267
	biblioteka	1	29
	pomieszczenia do prowadzenia zajęć wychowania fizycznego	1	280
	pomieszczenia do prowadzenia zajęć wychowania fizycznego	1	51
	pomieszczenia do prowadzenia zajęć wychowania fizycznego	1	33
	pozostałe pomieszczenia	37	930
	gabinet	1	12
	gabinet	1	16
	ZESPÓŁ SZKÓŁ SPECJALNYCH I PLACÓWEK OŚWIATOWYCH W WOŁOWIE	sala lekcyjna	13
pracownia szkolna		1	30,85
świetlica		1	18,27
pomieszczenia do prowadzenia zajęć wychowania fizycznego		1	31,6
kuchnia i stołówka		1	15,26
pozostałe pomieszczenia		25	309,93
pomieszczenie wielofunkcyjne		1	20,98
gabinet		1	9,57

Nazwa szkoły / placówki	Rodzaj pomieszczenia	Liczba pomieszczeń	Powierzchnia
ZESPÓŁ SZKÓŁ SPECJALNYCH I PLACÓWEK OŚWIATOWYCH W WOŁOWIE	gabinet	1	8,04
	gabinet	1	8,1
	gabinet	1	28
LICEUM OGÓLNOKSZTAŁCĄCE IM. MIKOŁAJA KOPERNIKA W WOŁOWIE	sala lekcyjna	16	780
	pracownia szkolna	2	158
	pracownia szkolna	2	162
	biblioteka	3	78
	pomieszczenia do prowadzenia zajęć wf	1	245
	pozostałe pomieszczenia	25	2390
	gabinet	1	25
	gabinet	1	22
ZESPÓŁ SZKÓŁ SPECJALNYCH W LUBIAŻU	sala lekcyjna	5	141,11
	pracownia szkolna	1	196,35
	pozostałe pomieszczenia	12	253,7
	pomieszczenie wielofunkcyjne	1	22
ZESPÓŁ SZKÓŁ ZAWODOWYCH W BRZEGU DOLNYM	sala lekcyjna	16	815,5
	pracownia szkolna	3	156
	pracownia szkolna	1	50,2
	pracownia szkolna	1	63
	biblioteka	1	73
	pomieszczenia do prowadzenia zajęć wf	1	253
	pomieszczenia do prowadzenia zajęć wf	1	60
	pozostałe pomieszczenia	40	1626,35
	pomieszczenie wielofunkcyjne	1	46,8
POWIATOWE CENTRUM EDUKACJI I POMOCY PSYCHOLOGICZNO-PEDAGOGICZNEJ W WOŁOWIE	sala lekcyjna	1	35,33
	pracownia szkolna	1	22,32
	biblioteka	8	131,9
	pozostałe pomieszczenia	8	129,68
	gabinet	1	22,23
	gabinet	3	60,19
	gabinet	3	58,68
	gabinet	1	34,88
ZESPÓŁ SZKÓŁ SPOŁECZNYCH W WOŁOWIE	sala lekcyjna	24	768,47
	pracownia szkolna	2	133,45
	biblioteka	1	41,01

Nazwa szkoły / placówki	Rodzaj pomieszczenia	Liczba pomieszczeń	Powierzchnia
ZESPÓŁ PLACÓWEK RESOCJALIZACYJNYCH W BRZEGU DOLNYM	sala lekcyjna	15	460
	pracownia szkolna	2	60
	biblioteka	3	60
	świetlica	14	812
	pomieszczenia do prowadzenia zajęć wychowania fizycznego	3	150
	kuchnia i stołówka	2	371
	pozostałe pomieszczenia	46	890
	pomieszczenie wielofunkcyjne	8	433
	gabinet	1	21
	gabinet	1	24
ZESPÓŁ PLACÓWEK RESOCJALIZACYJNYCH W BRZEGU DOLNYM	gabinet	3	72
	gabinet	2	40
	gabinet	2	51
	gabinet	2	75
DZIENNY OŚRODEK REHABILITACYJNO- WYCHOWAWCZY PRZY STOWARZYSZENIU OSÓB NIEPEŁNOSPRAWNYCH W WOŁOWIE	sala lekcyjna	3	140
	pomieszczenie wielofunkcyjne	1	20
	pomieszczenie wielofunkcyjne	1	60
	gabinet	1	60
CENTRUM KSZTAŁCENIA ZAWODOWEGO I USTAWICZNEGO W WOŁOWIE	sala lekcyjna	21	1011,42
	pracownia szkolna	1	129,68
	pracownia do prowadzenia praktycznej nauki zawodów	2	179,3
	biblioteka	1	109,09
	świetlica	2	78,94
	pomieszczenia do prowadzenia zajęć wychowania fizycznego	1	214,38
	pomieszczenia do prowadzenia zajęć wychowania fizycznego	1	209,28
	kuchnia i stołówka	1	104,2
	kuchnia i stołówka	1	167,62
	pozostałe pomieszczenia	63	2840,12

	pomieszczenie wielofunkcyjne	2	141,68
	pomieszczenie wielofunkcyjne	3	149,38
	pomieszczenie wielofunkcyjne	1	56,37
	pomieszczenie wielofunkcyjne	4	217,93
	gabinet	1	17,01
	gabinet	1	20,33
	gabinet	1	10,1

Tabela nr 21 Funkcje pomieszczeń - pracownie szkolne w roku szkolnym 2019/2020
dane SIO wg stanu na 2020-08-24

Nazwa szkoły / placówki	Liczba pracowni szkolnych	Powierzchnia pracowni szkolnych w m2	Pracownia szkolna	Pracownia komputerowa
ZESPÓŁ SZKÓŁ ZAWODOWYCH W WOŁOWIE	6	319,00	1	1
ZESPÓŁ SZKÓŁ SPECJALNYCH I PLACÓWEK OŚWIATOWYCH W WOŁOWIE	1	30,85		1
LICEUM OGÓLNOKSZAŁCĄCE IM. MIKOŁAJA KOPERNIKA W WOŁOWIE	4	320,00	1	1
ZESPÓŁ SZKÓŁ SPECJALNYCH W LUBIAŻU	1	196,35	1	
ZESPÓŁ SZKÓŁ ZAWODOWYCH W BRZEGU DOLNYM	5	269,20	1	1
POWIATOWE CENTRUM EDUKACJI I POMOCY PSYCHOLOGICZNO-PEDAGOGICZNEJ W WOŁOWIE	1	22,32		1
ZESPÓŁ PLACÓWEK RESOCJALIZACYJNYCH W BRZEGU DOLNYM	2	60,00		1
CENTRUM KSZTAŁCENIA ZAWODOWEGO I USTA WICZNEGO W WOŁOWIE	1	129,68	1	

Warunki kształcenia i zarządzanie mieniem szkolnym
– organizacja zdalnej nauki z wykorzystaniem sprzętu i metod kształcenia na odległość

Rok szkolny 2019/2020 różnił się od poprzednich ze względu na pandemię. Jednostki systemu oświaty realizowały zadania z wykorzystaniem metod i technik kształcenia na odległość od 25 marca 2019. Stopniowe przywracanie pracy szkół i placówek oświatowych rozpoczęło się od 4 maja 2020.

W związku z aktualną sytuacją, konieczne było przeorganizowanie pracy placówek na pracę zdalną z uczniami. Każda z placówek dokonała analizy sprzętu oraz możliwości technicznych do prowadzenia zajęć z uczniami.

Celem zapewnienia optymalnych warunków pracy zdalnej, Powiat Wołowski wziął udział w projekcie "Zdalna Szkoła - wsparcie Ogólnopolskiej Sieci Edukacyjnej w systemie kształcenia zdalnego". Całkowita wartość projektu wyniosła 71.000 zł, dofinansowanie w kwocie 70.000 zł, wkład własny Beneficjenta, czyli Powiatu Wołowskiego wyniósł 1000.00 zł.

Realizacja projektu od kwietnia 2020 r. do października 2020 r.

W ramach projektu zakupiono sprzęt w ilości 30 sztuk, w tym 20 laptopów i 10 tabletów, oraz oprogramowanie Microsoft Office w ilości 20 sztuk. Wsparcie zostało przekazane bezpośrednio do szkół, celem prowadzenia zajęć w trybie zdalnym. Sprzęt został przekazany do szkół- placówek, których organem prowadzącym jest Grantobiorca- Powiat Wołowski:

- Zespół Szkół Specjalnych w Lubiążu – 1 laptop
- Zespół Szkół Zawodowych w Brzegu Dolnym – 3 laptopy
- Zespół Szkół Zawodowych w Wołowie – 3 laptopy
- Centrum Kształcenia Zawodowego i Ustawicznego w Wołowie – 3 laptopy
- Liceum Ogólnokształcące im Mikołaja Kopernika w Wołowie – 10 laptopów

Przekazanie sprzętu nastąpiło z zachowaniem procedur- protokoły przekazania.

Kalendarium najważniejszych zmian w systemie oświaty wynikających z epidemii koronawirusa:

- ✚ od 12 marca – czasowe zawieszenie działalności dydaktycznej, wychowawczej i opiekuńczej jednostek systemu oświaty;
- ✚ od 16 marca – działania przygotowawcze do obowiązkowej pracy jednostek systemu oświaty w trybie zdalnym
- ✚ od 25 marca – jednostki systemu oświaty realizują zadania z wykorzystaniem metod i technik kształcenia na odległość (lub w inny sposób);
- ✚ od 4 maja – powrót poradni psychologiczno-pedagogicznych do pracy w systemie stacjonarnym; praktyki zawodowe u pracodawców dla słuchaczy szkół policealnych; kształcenie praktyczne na kursach;
- ✚ od 6 maja – przedszkola, oddziały przedszkolne w szkołach podstawowych oraz inne formy wychowania przedszkolnego mogą zdecydować o kontynuacji działalności;
- ✚ od 18 maja – zajęcia praktyczne przygotowujące do końcowych egzaminów zawodowych dla słuchaczy ostatnich semestrów szkół policealnych; zajęcia praktyczne z nauki jazdy pojazdami silnikowymi dla uczniów klas III branżowych szkół I stopnia; zajęcia z wczesnego wspomaganie rozwoju dziecka, zajęcia rewalidacyjno-wychowawcze i rewalidacyjne; otwarcie schronisk młodzieżowych i innych placówek organizujących zajęcia pozaszkolne
- ✚ od 25 maja – praktyki zawodowe u pracodawców dla uczniów III klas technikum; zajęcia opiekuńczo-wychowawcze z możliwością prowadzenia zajęć dydaktycznych dla uczniów klas I-III szkół podstawowych; konsultacje z nauczycielami w szkołach dla uczniów VIII klas i maturzystów; staże uczniowskie dla uczniów klas III branżowej szkoły I stopnia oraz technikum;
- ✚ od 1 czerwca – konsultacje z nauczycielami w szkołach dla wszystkich uczniów; zajęcia praktyczne dla uczniów klas III branżowych szkół I stopnia; zajęcia praktyczne z zakresu nauki jazdy pojazdami silnikowymi dla uczniów klas III technikum; praktyki zawodowe dla wszystkich uczniów technikum;
- ✚ od 29 czerwca – zajęcia praktyczne u pracodawców dla wszystkich uczniów branżowej szkoły I stopnia będących młodocianymi pracownikami¹.

¹ Źródło: <https://www.gov.pl/web/edukacja/podsumowanie-roku-szkolnego-20192020>

Tabela nr 22 Komputery i dostęp do Internetu - przeznaczenie komputerów dane SIO wg stanu na 2020-08-24 (zestawienie uwzględnia wszystkie komputery na stanie)

Nazwa szkoły / placówki	Stan na 31.12 roku	do celów dyd. - z dostępem do internetu	do celów dyd. - przenośne	z tego - w bibliotece szkolnej - z dostępem do internetu	z tego - w bibliotece szkolnej - przenośne	z tego - dostępne dla uczniów - ogółem	z tego - dostępne dla uczniów - z dostępem do internetu	z tego - dostępne dla uczniów - przenośne
ZESPÓŁ SZKÓŁ ZAWODOWYCH W WOŁOWIE	2018	69	16	5	3	37	37	0
	2019	81	17	5	3	48	48	0
ZESPÓŁ SZKÓŁ SPECJALNYCH I PLACÓWEK OŚWIATOWYCH W WOŁOWIE	2018	26	15	0	0	26	26	15
	2019	34	18	0	0	29	29	18
LICEUM OGÓLNOKSZTAŁCĄCE IM. MIKOŁAJA KOPERNIKA W WOŁOWIE	2019	72	22	4	0	46	46	0
ZESPÓŁ SZKÓŁ SPECJALNYCH W LUBIAŻU	2014	18	17	0	0	17	17	17
	2015	21	17	0	0	17	17	17
	2016	21	17	0	0	17	17	17
	2017	21	17	0	0	17	17	17
	2018	21	17	0	0	17	17	17
	2019	22	19	1	1	17	17	17
ZESPÓŁ SZKÓŁ ZAWODOWYCH W BRZEGU DOLNYM	2018	67	3	2	0	67	67	0
POWIATOWE CENTRUM EDUKACJI I POMOCY PSYCHOLOGICZNO-PEDAGOGICZNEJ W WOŁOWIE	2018	15	14	0	0	0	0	0
	2019	17	16	0	0	0	0	0
ZESPÓŁ PLACÓWEK RESOCJALIZACYJNYCH W BRZEGU DOLNYM	2018	26	16	1	1	7	7	0
	2019	61	35	2	1	61	61	35
CENTRUM KSZTAŁCENIA ZAWODOWEGO I USTAWICZNEGO W WOŁOWIE	2017	109	26	3	0	89	89	16
	2018	109	26	3	0	89	89	16
	2019	174	43	4	0	137	132	37

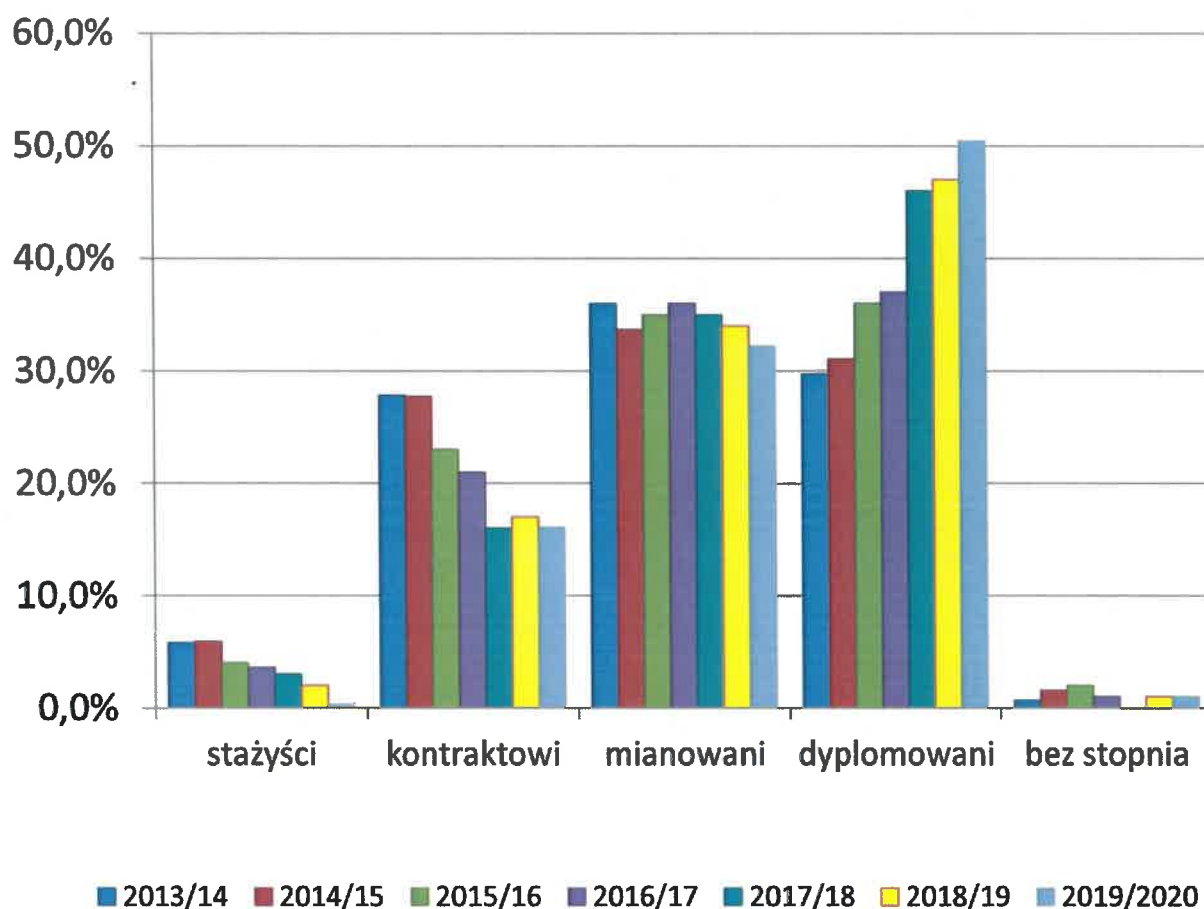
Kadra nauczycielska

VIII. Kadra nauczycielska, administracja, obsługa

Tabela nr 23 Liczba nauczycieli w roku szkolnym 2019/2020 wg aktualnych stopni awansu zawodowego wg stanu na 2020-08-24

Nazwa szkoły / placówki	Nauczyciel stażysta	Nauczyciel kontraktowy	Nauczyciel mianowany	Nauczyciel dyplomowany	Nauczyciel bez stopnia awansu zawodowego zatrudniony na podstawie art. 10 ust. 9 Karty Nauczyciela
ZESPÓŁ SZKÓŁ ZAWODOWYCH W WOŁOWIE		4	4	18	1
ZESPÓŁ SZKÓŁ SPECJALNYCH I PLACÓWEK OŚWIATOWYCH W WOŁOWIE		7	10	12	
LICEUM OGÓLNOKSZTAŁCĄCE IM. MIKOŁAJA KOPERNIKA W WOŁOWIE		1	3	15	
ZESPÓŁ SZKÓŁ SPECJALNYCH W LUBIĄŻU		3	14	11	
ZESPÓŁ SZKÓŁ ZAWODOWYCH W BRZEGU DOLNYM		10	12	20	1
POWIATOWE CENTRUM EDUKACJI I POMOCY PSYCHOLOGICZNO-PEDAGOGICZNEJ W WOŁOWIE		5	8	8	
ZESPÓŁ SZKÓŁ SPOŁECZNYCH W WOŁOWIE		3	18	18	1
ZESPÓŁ PLACÓWEK RESOCJALIZACYJNYCH W BRZEGU DOLNYM		16	22	33	
CENTRUM KSZTAŁCENIA ZAWODOWEGO I USTAWICZNEGO W WOŁOWIE	1	3	13	28	
SUMA:	1	52	104	163	3

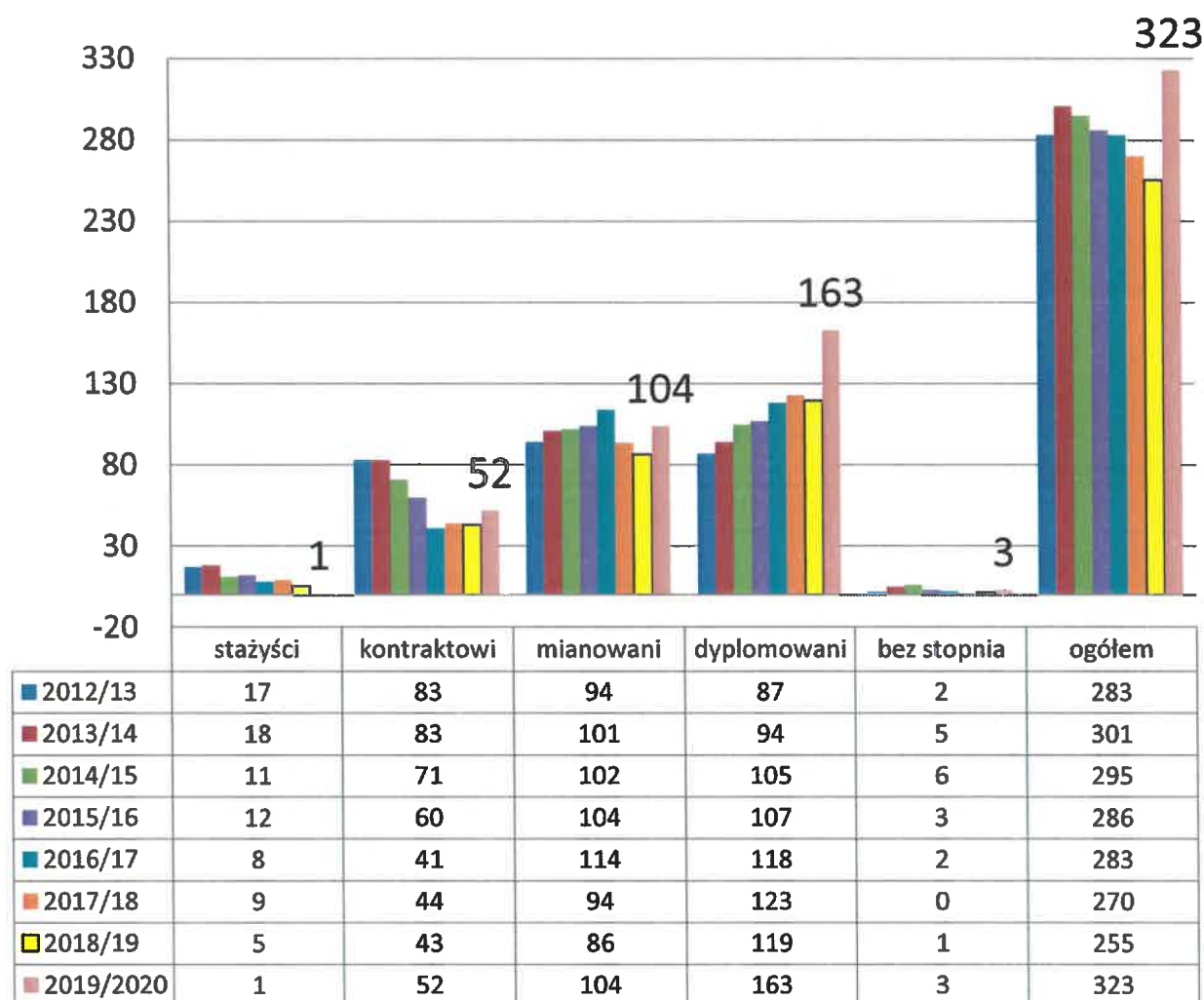
Kadra pedagogiczna w podziale na stopnie awansu zawodowego



Liczba uzyskanych stopni awansu zawodowego na nauczyciela mianowanego w jednostkach Powiatu Wołowskiego w roku 2019/2020



Liczba etatów pracowników pedagogicznych w szkołach/placówkach, dla których organem prowadzącym jest Powiat Wołowski, w podziale na stopnie awansu zawodowego



Proces nauczania i wyrównywania szans edukacyjnych - Wyniki egzaminów zewnętrznych

IX. Proces nauczania i wyrównywania szans edukacyjnych - Wyniki egzaminów zewnętrznych w Powiecie Wołowskim

EGZAMIN MATURALNY W POWIECIE WOŁOWSKIM W ROKU 2019/2020

Tabela nr 24 Procentowy udział uczniów klas maturalnych, którzy przystąpili do egzaminu maturalnego po raz pierwszy w sesji głównej - stan na 30.09.2020

Placówka	I. ucz. klasy maturalnej	Przystąpiło do matury	%
ZSZ (LO) w BD	47	47	100,0
LO w W	36	33	91,7
CKZiU (LO) w W	4	4	100,0
Powiat LO	87	84	96,6
ZSZ (T) w BD	15	14	93,3
CKZiU (T) w W	68	45	66,2
ZSZ (T) w W	35	32	91,4
Powiat (T)	118	91	77,1

Łącznie egzamin dojrzałości zdawało w pierwszym terminie **175 uczniów** placówek, dla których organem prowadzącym jest Powiat Wołowski

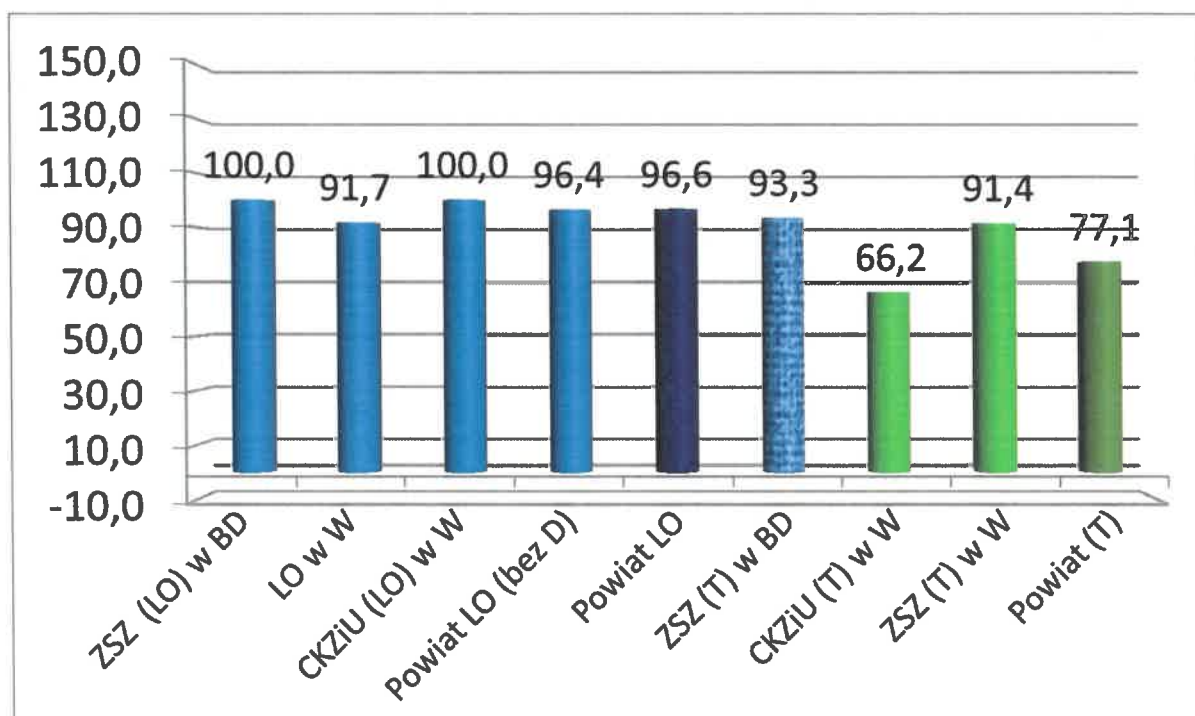
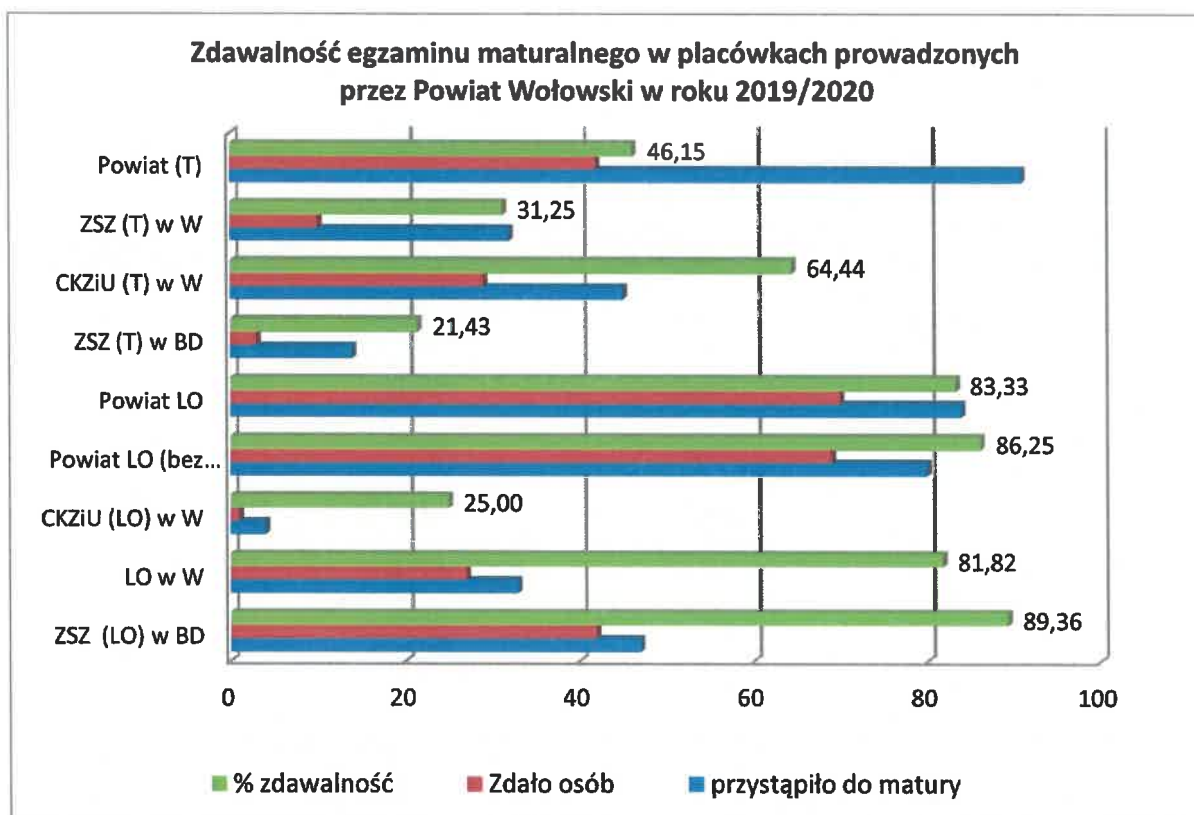


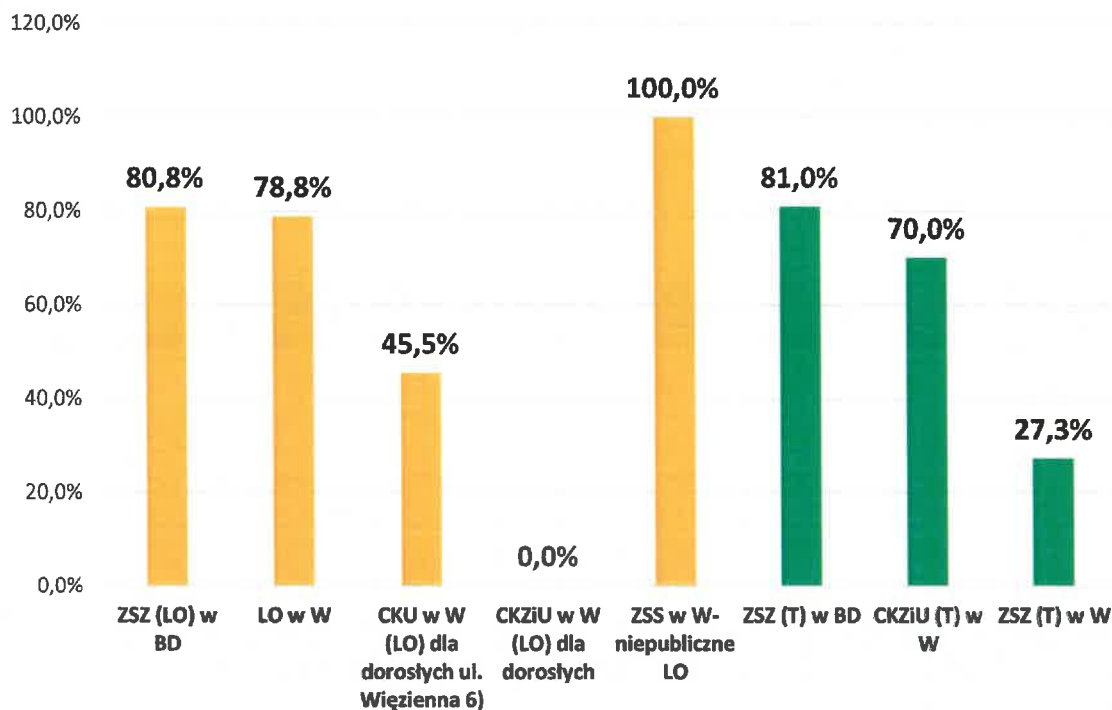
Tabela nr 25 Zdawalność egzaminu maturalnego w rozbiciu na placówki – wyrażona w %

Placówka	Przystąpiło do matury	Zdało osób	% zdawalność
ZSZ (LO) w BD	47	42	89,36
LO w W	33	27	81,82
CKZiU (LO) w W	4	1	25,00
Powiat LO (bez D)	80	69	86,25
Powiat LO	84	70	83,33
ZSZ (T) w BD	14	3	21,43
CKZiU (T) w W	45	29	64,44
ZSZ (T) w W	32	10	31,25
Powiat (T)	91	42	46,15



Źródło: OKE we Wrocławiu

Udział procentowy zdawalności egzaminu dojrzałości w roku szkolnym 2018/2019 – na podstawie danych z informacji o stanie realizacji zadań oświatowych w roku 2018/2019



Źródło: Prezentacja ES z 2019 r.

Tabela nr 26 Średnie wyniki procentowe obowiązkowych egzaminów maturalnych w 2020 r. - uwzględniające sesję główną i dodatkową – stan na 30.09

Szkoła	Średni wynik wg przedmiotów (%)		
	j. polski	matematyka	jęz. ang.
LO w ZSZ w BD	51,2	56,0	79,7
LO w W	51,3	46,7	66,3
ZSZ w BD T	34,9	31,9	45,1
ZSZ w W T	35,0	28,1	43,0
CKZiU w W T	33,4	45,3	62,7
CKZiU w W LO D	47,0	19,55	69,0
Powiat średnio	43,5	45,6	65,9
Województwo średnio	52,6	51,1	73,5

Źródło: OKE we Wrocławiu (na czerwono zaznaczono średnie powyżej śr. wojewódzkiej)

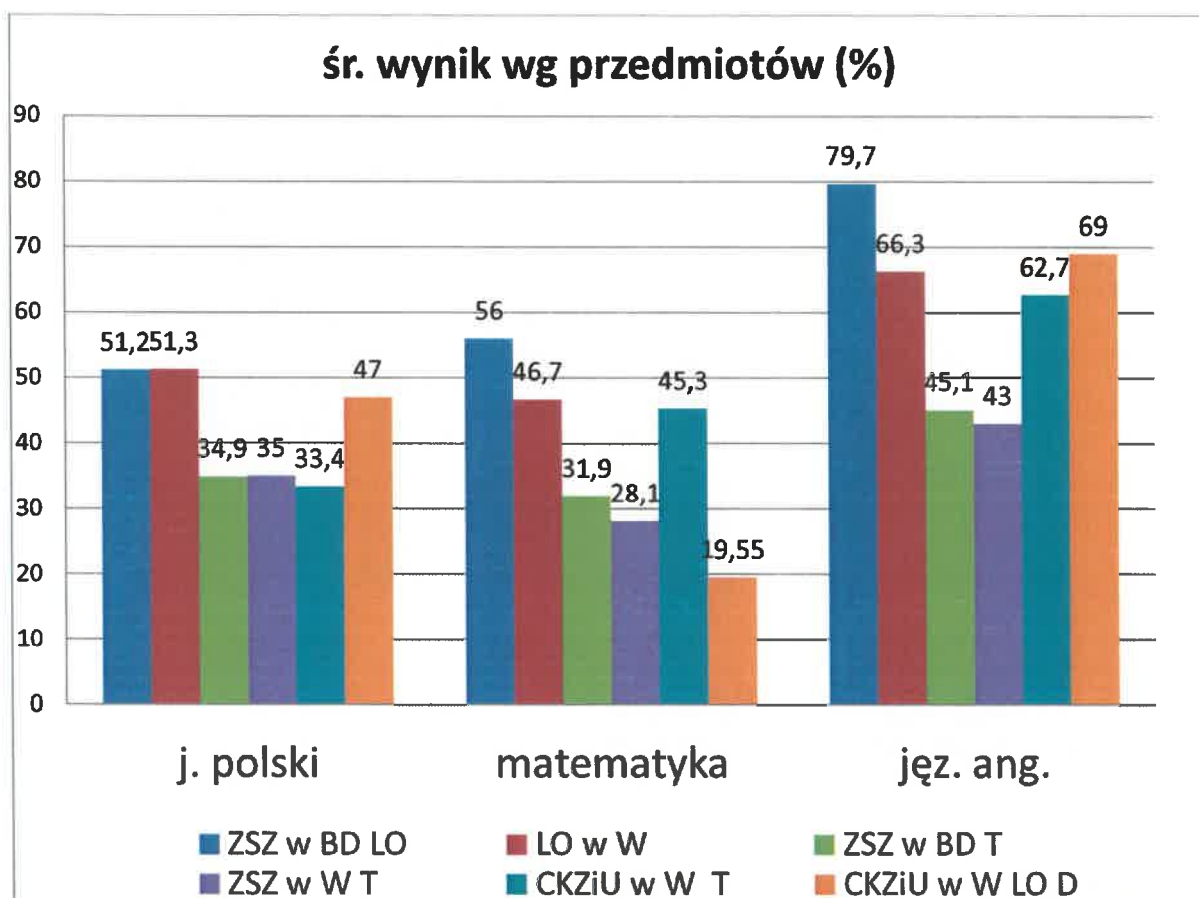


Tabela nr 27 Średnie wyniki procentowe obowiązkowych egzaminów maturalnych w 2020 r.
- uwzględniające sesję poprawkową – stan na 4.10.2020

Szkoła	Średni wynik wg przedmiotów (%)		
	j. polski	matematyka	jęz. ang.
LO w ZSZ w BD	48,6	58,9	74,1
LO w W	46,7	49,9	71,8
ZSZ w BD T	41,9	28,5	55,0
ZSZ w W T	37,8	57,4	64,9
CKZiU w W T	40,5	51,2	65,7
CKZiU w W LO D	16,0	23,0	54,5
Powiat średnio	43,5	52,3	69,6
Województwo średnio	51,1	57,0	74,2

Źródło: OKE we Wrocławiu (na czerwono zaznaczono średnie powyżej śr. wojewódzkiej)

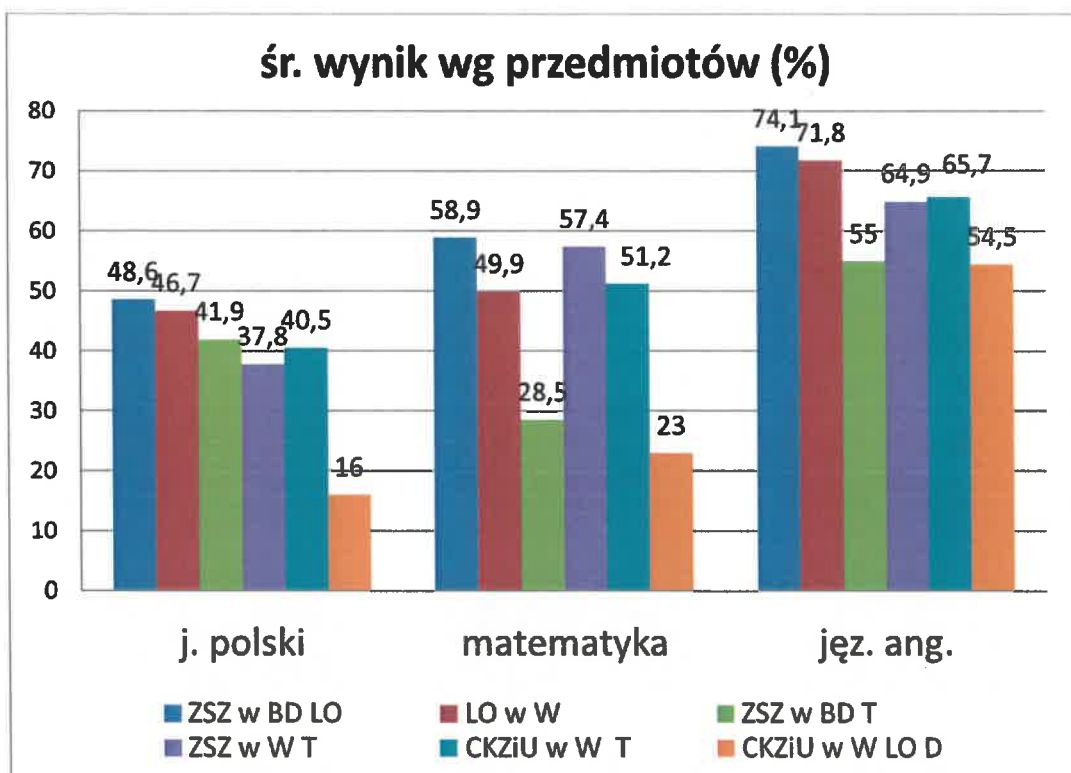
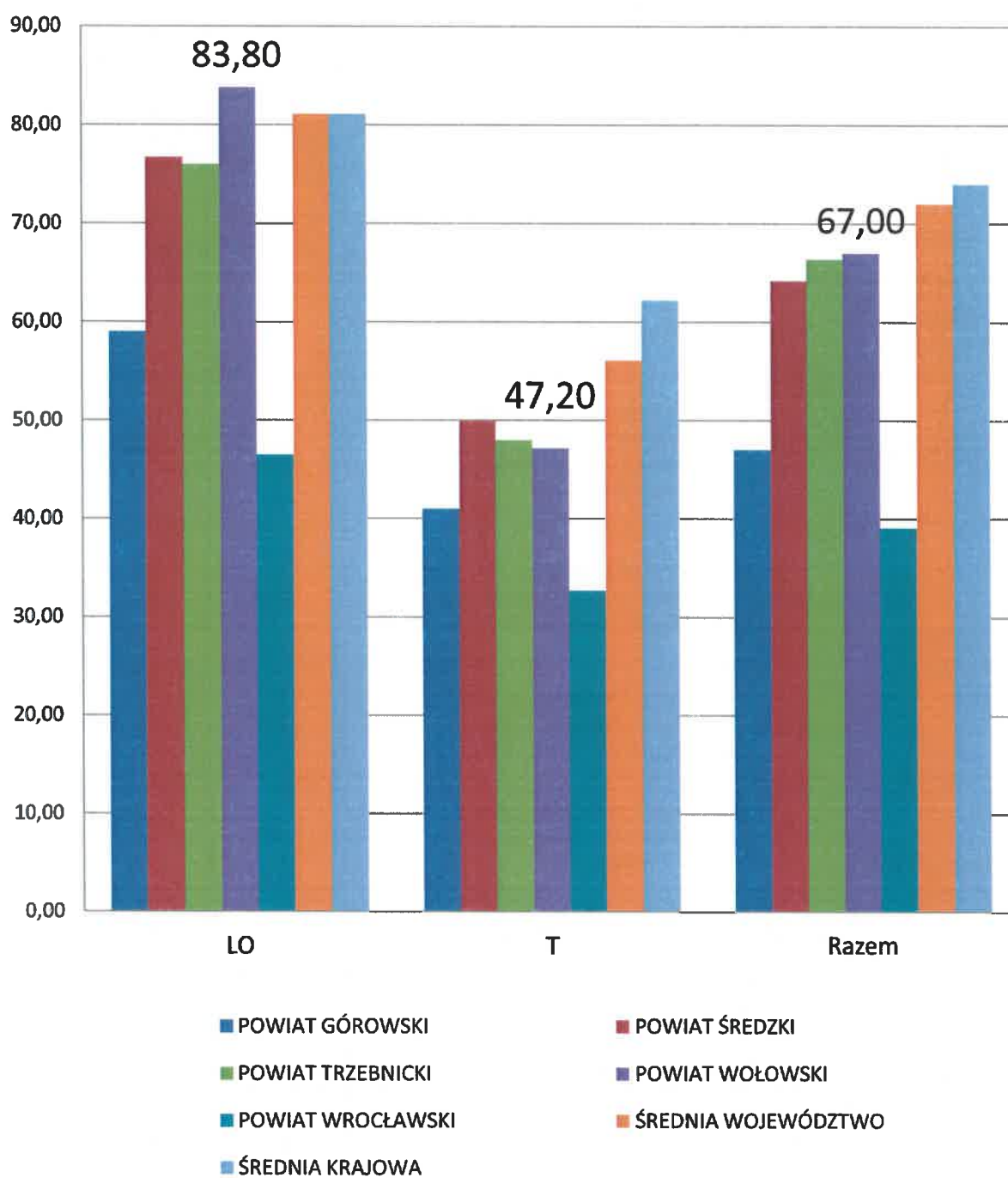


Tabela nr 28 Zdawalność egzaminu maturalnego 2020 w nowej formule wg wybranych powiatów, województwa i kraju –stan na 11 sierpnia 2020

Obszar	Średni wynik (%)		
	LO	T	Razem
POWIAT GÓROWSKI	59,00	41,00	47,00
POWIAT ŚREDZKI	76,70	50,00	64,20
POWIAT TRZEBNICKI	76,00	48,00	66,40
POWIAT WOŁOWSKI	83,80	47,20	67,00
POWIAT WROCŁAWSKI	46,50	32,70	39,10
ŚREDNIA WOJEWÓDZTWA	81,10	56,10	72,00
ŚREDNIA KRAJOWA	81,10	62,20	74,00

średni wynik (%)



Centrum Kształcenia Zawodowego i Ustawicznego w Wołowie

Tabela nr 29 Zdawalność egzaminów potwierdzających kwalifikacje w zawodzie w Centrum Kształcenia Zawodowego i Ustawicznego w Wołowie w roku 2019/2020

Zawód	Kwalifikacje w zawodzie		Egzamin			
	Numer	nazwa kwalifikacji	ilość uczniów w klasie	przystąpiło uczniów	zdało uczniów	Zdawalność %
Technik ekonomista	A.36	prowadzenie rachunkowości	10	10	9	90,00
Technik logistyk	A.32	organizacja i monitorowanie przepływu zasobów i informacji w jednostkach organizacyjnych	20	20	20	100,00
Technik informatyk	E.14	Tworzenie aplikacji internetowych i baz danych oraz administrowanie danymi	15	4	5	13,33
	EE.08	Montaż i eksploatacja systemów komputerowych, urządzeń peryferyjnych i sieci	33	29	14	48,28
Technik ochrony środowiska	R.08	Planowanie i realizacja zadań związanych z ochroną środowiska	8	8	3	37,5
	RL.08	Ocena stanu środowiska	7	6	0	0,00
Technik mechatronik	EE.02	Montaż, uruchamianie i konserwacja urządzeń i systemów mechatronicznych	11	11	11	100
	E19.	Projektowanie i programowanie urządzeń i systemów mechatronicznych	15	15	4	26,67
Mechanik pojazdów samochodowych	MG.18	Diagnozowanie i naprawa podzespołów i zespołów pojazdów samochodowych	11	11	10	90,90
Magazynier logistyk	AU.22	Obsługa magazynów	23	23	21	84,78

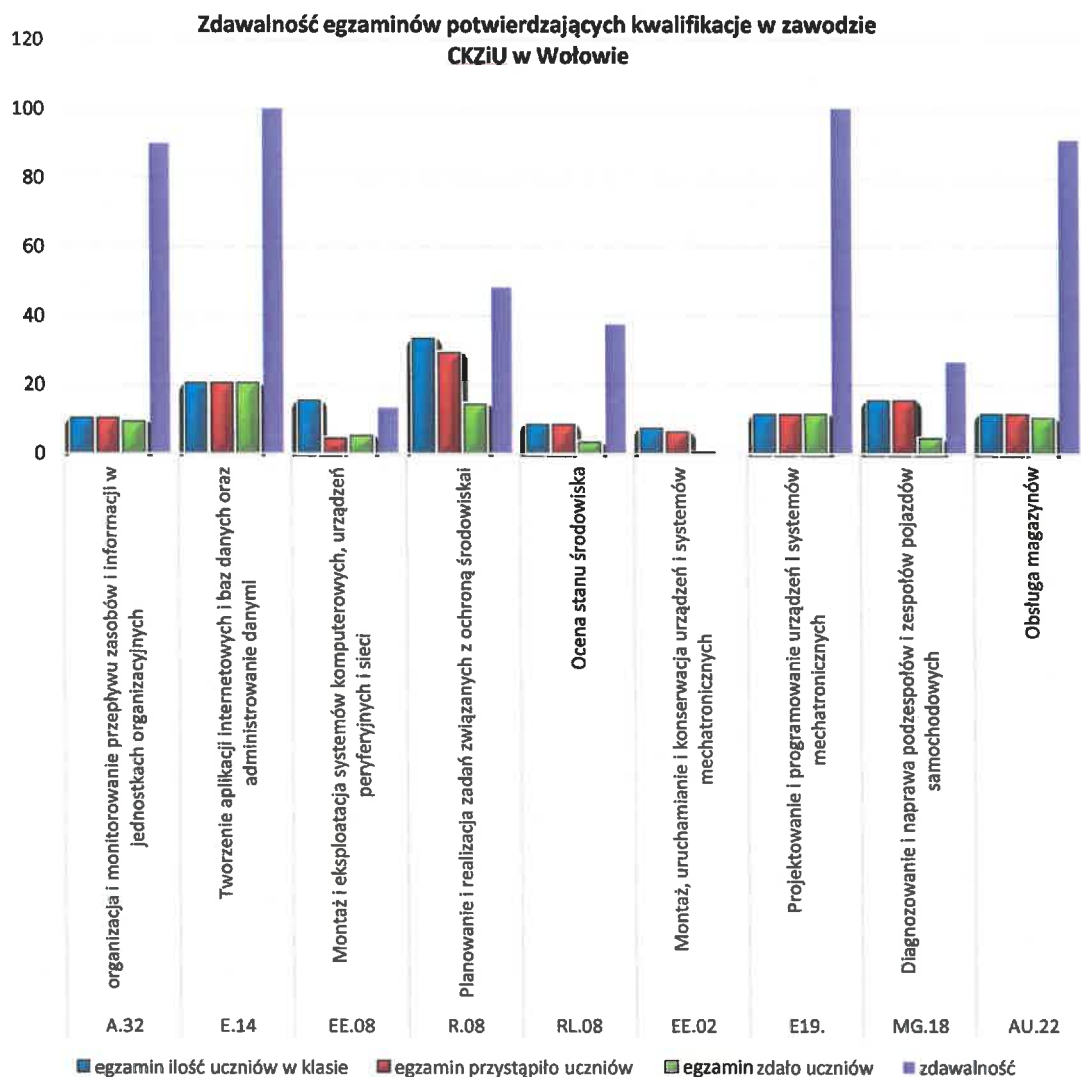


Tabela nr 30 Uzyskane dyplomy potwierdzające kwalifikacje zawodowe w roku szkolnym 2019/2020 – Centrum Kształcenia Zawodowego i Ustawicznego w Wołowie

Lp.	zawód	LICZBA UCZNIÓW		LICZBA UZYSKANYCH DYPLOMÓW	% uczniów, którzy uzyskali tytuł technika
		W KL.IV	Przystępujących do egzaminu		
1	Technik ekonomista	10	10	9	90,00 %
2	Technik logistyk	20	20	17	85,00 %
3	Technik informatyk	15	4	2	13,33 %
4	Technik ochrony środowiska	8	8	3	37,50 %
5	Technik mechatronik	15	15	4	26,67 %

Zespół Szkół Zawodowych w Brzegu Dolnym

Tabela nr 31 Zdawalność egzaminów potwierdzających kwalifikacje w zawodzie w Zespole Szkół Zawodowych w Brzegu Dolny

Kwalifikacje w zawodzie		Egzamin			
Numer	Nazwa kwalifikacji	Ilość uczniów w klasie	Przystąpiło uczniów	Zdało uczniów	Zdawalność
EE.05	Montaż, uruchamianie i konserwacja instalacji, maszyn i urządzeń elektrycznych	2	2	0	0
MG.20	Wykonywanie i naprawa elementów maszyn, urządzeń i narzędzi	1	1	0	0
EE.08	Montaż i eksploatacja systemów komputerowych, urządzeń peryferyjnych i sieci	24	12	8	66
AU.20	Prowadzenie sprzedaży	2	2	2	100
AU.35	Planowanie i prowadzenie działalności w organizacji	7	7	3	42

Kwalifikacje EE.05, MG 20, AU. 20 dotyczą szkoły branżowej – oddział wielozawodowy, młodocianych pracowników (uczniowie klas branżowych mogą również przystąpić do egzaminu w Cechu Rzemiosł)

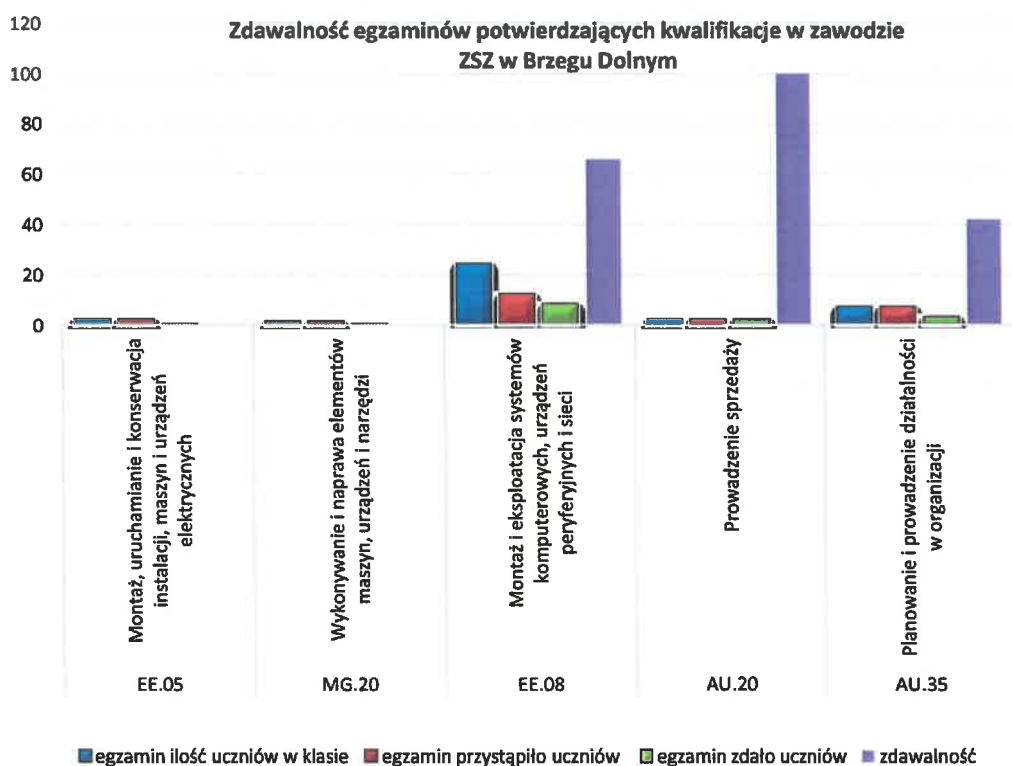


Tabela nr 32 Uzyskane dyplomy potwierdzające kwalifikacje zawodowe – Zespół Szkół Zawodowych w Brzegu Dolnym

Lp.	zawód	LICZBA UCZNIÓW		LICZBA UZYSKANYCH DYPLOMÓW	% uczniów, którzy uzyskali tytuł technika
		W KL.IV	Przystępujących do egzaminu		
1	Technik informatyk	15	10	6	60%

Zespół Szkół Zawodowych w Wołowie

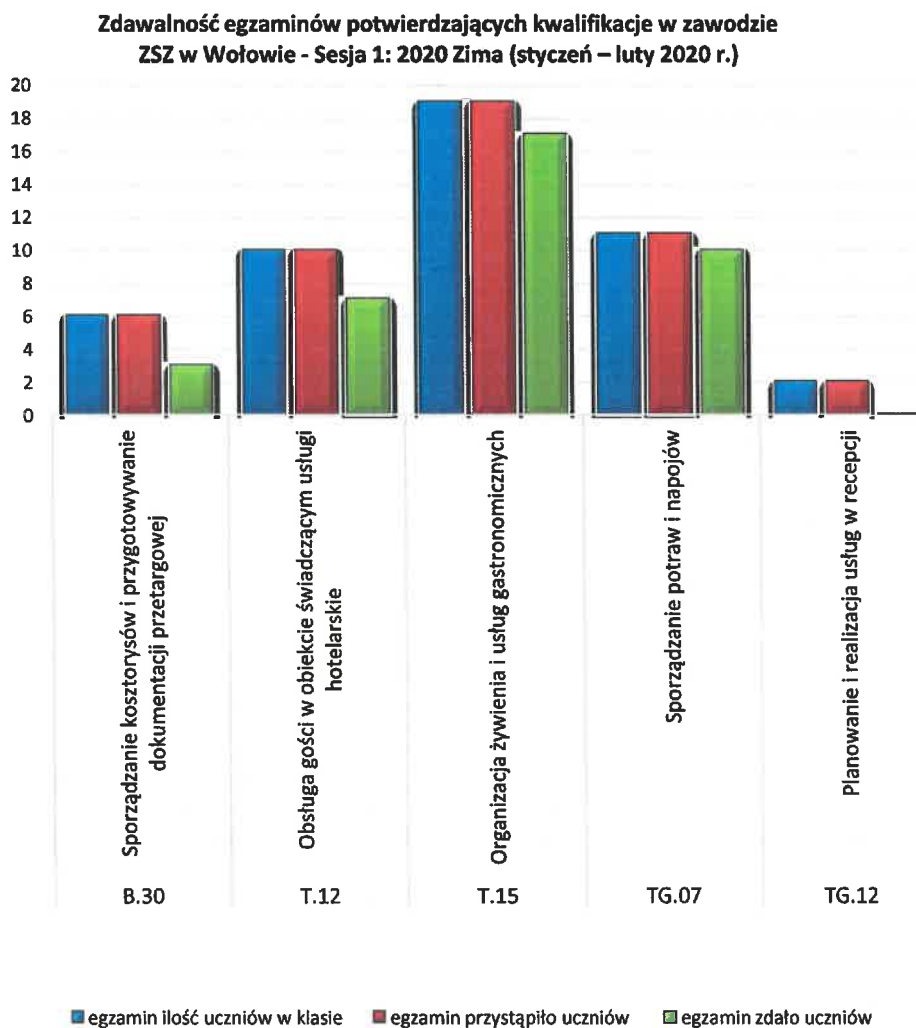
Tabela nr 33 Zdawalność egzaminów potwierdzających kwalifikacje w zawodzie w Zespole Szkół Zawodowych w Wołowie

Kwalifikacje w zawodzie		Egzamin			
Numer	Nazwa kwalifikacji	Ilość uczniów w klasie	Przystąpiło uczniów	Zdało uczniów	Zdawalność %
Sesja 1: 2020 Zima (styczeń – luty 2020 r.)					
B.30	Sporządzanie kosztorysów i przygotowywanie dokumentacji przetargowej	6	6	3	50
T.12	Obsługa gości w obiekcie świadczącym usługi hotelarskie	10	10	7	70
T.15	Organizacja żywienia i usług gastronomicznych	19	19	17	89,5
TG.07	Sporządzanie potraw i napojów	11	11	10	90
TG.12	Planowanie i realizacja usług w recepcji	2 uczniów, którzy w poprzedniej sesji nie zdali egzaminu w części praktycznej	2	0	0
Egzamin zdało:					
1) PP 2012 – 27 zdających, zdawalność 77%.					
2) PP 2017 – 10 zdających, zdawalność 77%.					

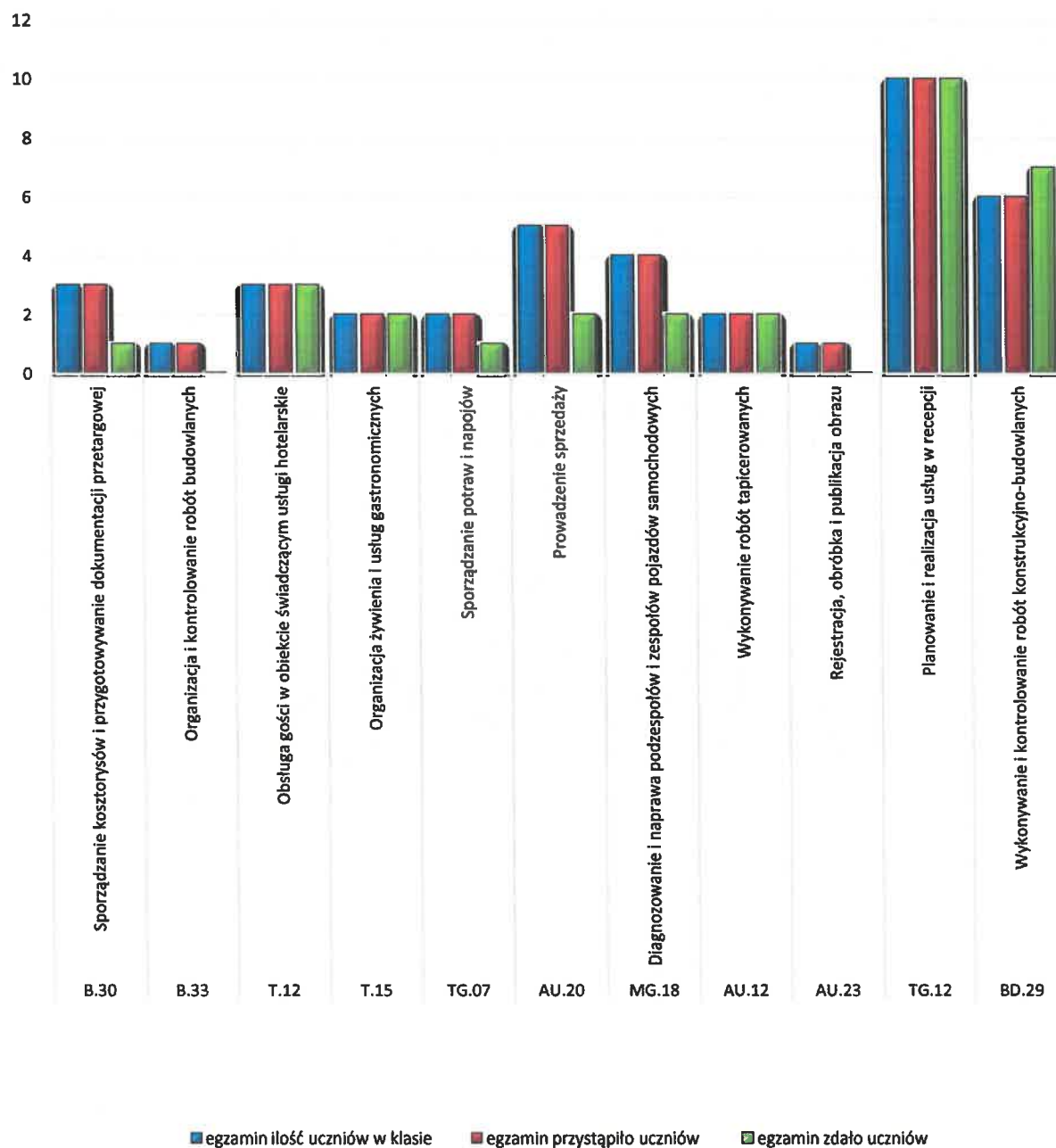
Kwalifikacje w zawodzie		Egzamin			
Numer	Nazwa kwalifikacji	Ilość uczniów w klasie	Przystąpiło uczniów	Zdało uczniów	Zdawalność %
Sesja 1: 2020 Zima (styczeń – luty 2020 r.)					
B.30	Sporządzanie kosztorysów i przygotowywanie dokumentacji przetargowej	3 absolwentów	3	1	33,3
B.33	Organizacja i kontrolowanie robót budowlanych	1 absolwent	1	0	0
T.12	Obsługa gości w obiekcie świadczącym usługi hotelarskie	3 absolwentów	3	3	100
T.15	Organizacja żywienia i usług gastronomicznych	2 absolwentów	2	2	100
TG.07	Sporządzanie potraw i napojów	1 + 1 uczennica, która nie zdała w poprzedniej sesji	1 + 1	0 + 1	50
AU.20	Prowadzenie sprzedaży	5	5	2	40
MG.18	Diagnozowanie i naprawa podzespołów i zespołów pojazdów samochodowych	4	4	2	50
AU.12	Wykonywanie robót tapicerowanych	2	2	2	100
AU.23	Rejestracja, obróbka i publikacja obrazu	1	1	0	0
TG.12	Planowanie i realizacja usług w recepcji	8 + 2 uczniów, którzy w poprzedniej sesji nie zdali egzaminu w części praktycznej	8 + 2	8 + 2	100
BD.29	Wykonywanie i kontrolowanie robót konstrukcyjno-budowlanych	6	6	7	83,4
Egzamin zdało:					
1) PP 2012 – 6 zdających, zdawalność 60%.					
PP 2017 – 20 zdających, zdawalność 71,4%.					

Absolwenci kl. IV, którzy uzyskali dyplomy potwierdzające uzyskanie tytułu technika

Lp.	zawód	LICZBA UCZNIÓW		LICZBA UZYSKANYCH DYPLOMÓW	% uczniów, którzy uzyskali tytuł technika
		W KL.IV	Przystępujących do egzaminu		
1	Technik budownictwa	6	6	4	66,7
2	Technik hotelarstwa	10	10	10	100
3	Technik żywienia i usług gastronomicznych	19	19	19	100



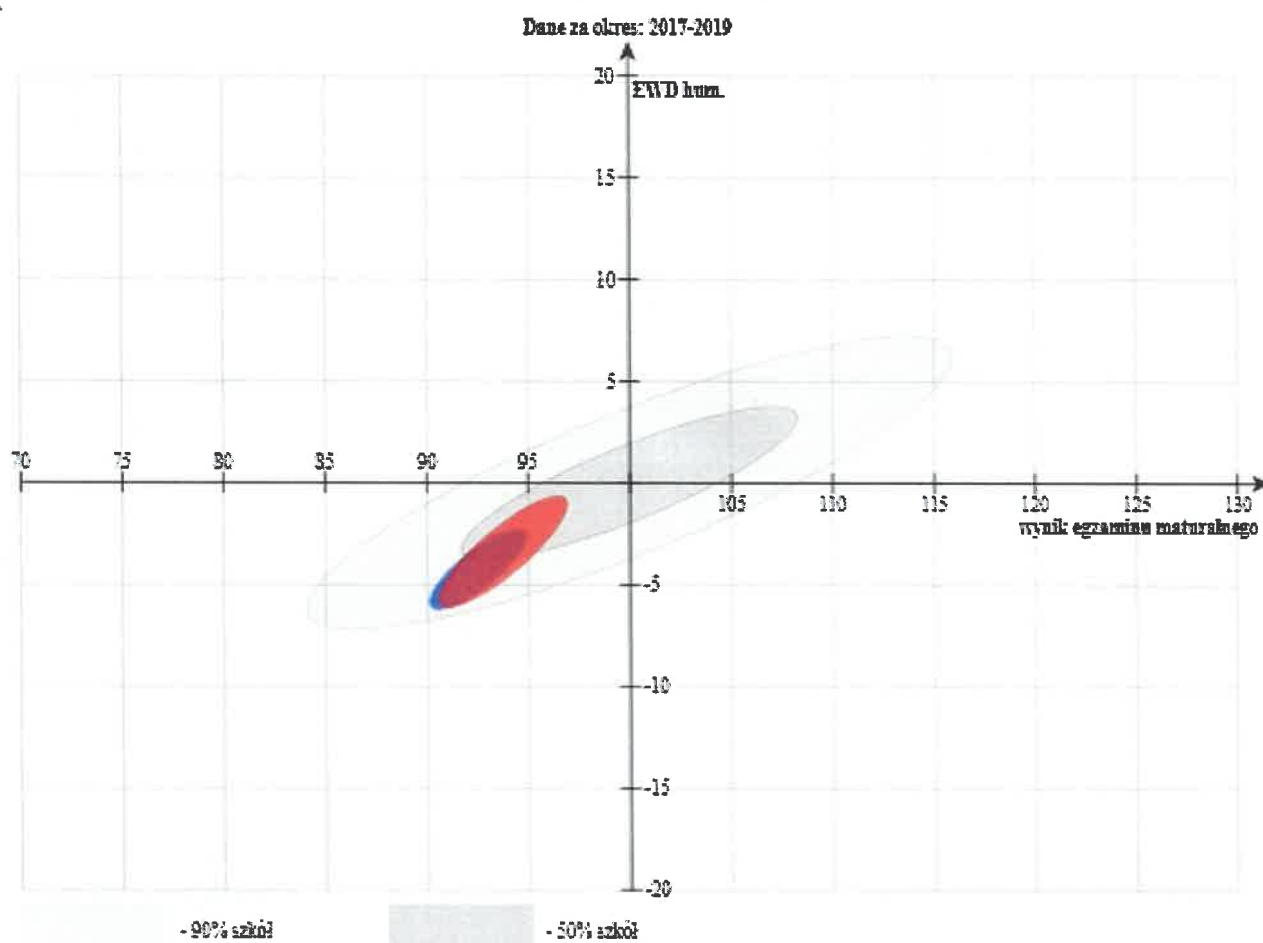
**Zdawalność egzaminów potwierdzających kwalifikacje w zawodzie
ZSZw Wołowie - Sesja 1: 2020 Zima (styczeń – luty 2020 r.)**



Pozycja szkoły ze względu na wskaźniki wyniku końcowego i edukacyjnej wartości dodanej. 95% powierzchnia ufności dla łącznego oszacowania wskaźników

Wskaźnik **humanistyczny** dla lat: **2017-2019**. Pozycja szkoły ze względu na wskaźniki wyniku końcowego i edukacyjnej wartości dodanej.

95% powierzchnia ufności dla łącznego oszacowania wskaźników.



POBIERZ OBRAZ

WYCZYŚĆ LISTĘ

PORÓWNAJ W GMINIE

PORÓWNAJ W POWIECIE

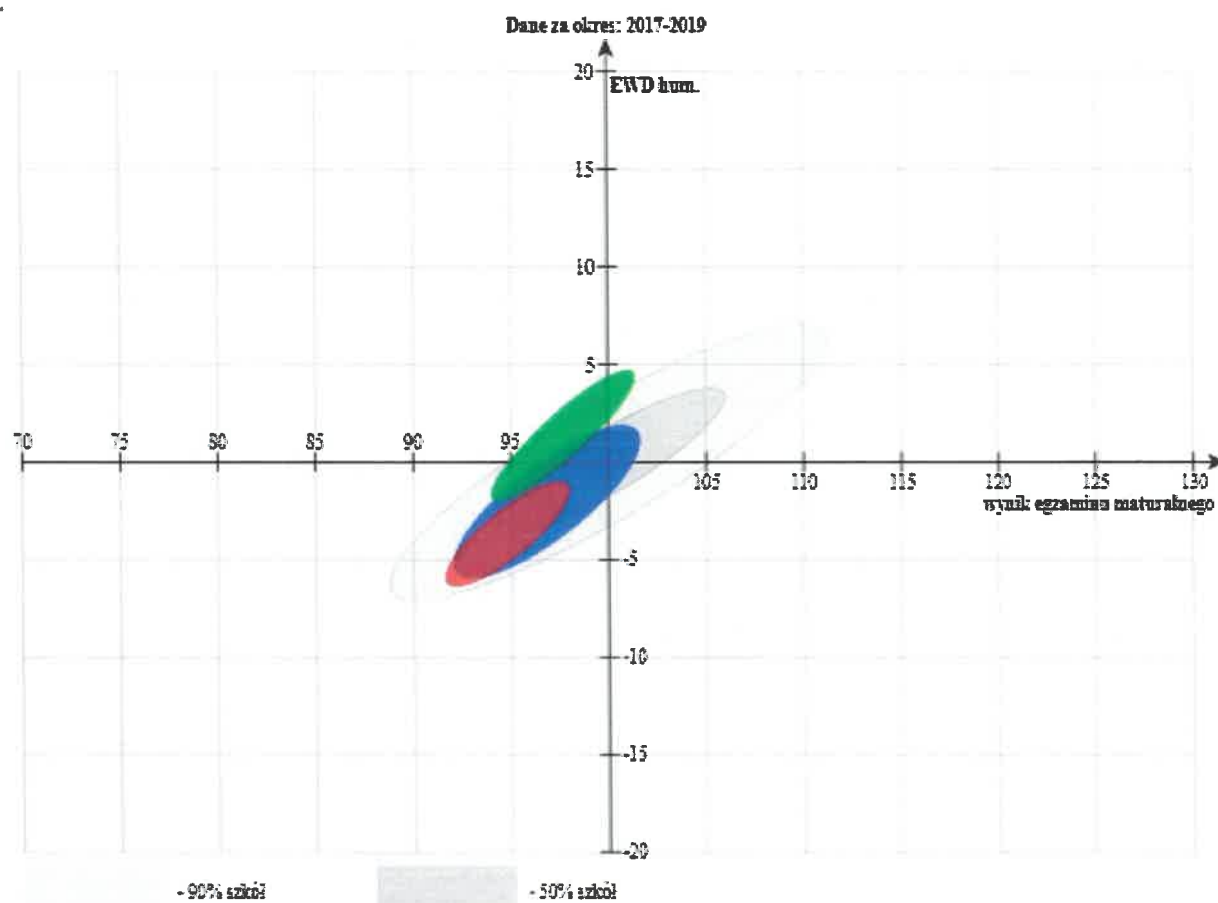
Porównywane szkoły

<input checked="" type="checkbox"/>	Szkoła	Liczba uczniów	Usun
<input checked="" type="checkbox"/>	■ LICEUM OGÓLNOKSZTAŁCĄCE IM. MIKOŁAJA KOPERNIKA <small>(PL. JANA SOBIESKIEGO 2, 56-100 WOLCZY)</small>	192 ⓘ	✕
<input checked="" type="checkbox"/>	■ LICEUM OGÓLNOKSZTAŁCĄCE Z ODDZIAŁAMI DWUJĘZYCZNYMI IM. KOMISJI EDUKACJI NARODOWEJ <small>(I MAJA 1A, 56-120 BRZEG DOLNY)</small>	94 ⓘ	✕

Źródło: <http://ewd.edu.pl/wskazniki/matura/porownywarka-szkol/>

Wskaźnik **humanistyczny** dla lat: **2017-2019**. Pozycja szkoły ze względu na wskaźniki wyniku końcowego i edukacyjnej wartości dodanej.

95% powierzchnia ufności dla łącznego oszacowania wskaźników.



POBIERZ OBRAZ

WYCZYŚĆ LISTĘ

PORÓWNAJ W GMINIE

PORÓWNAJ W POWIECIE

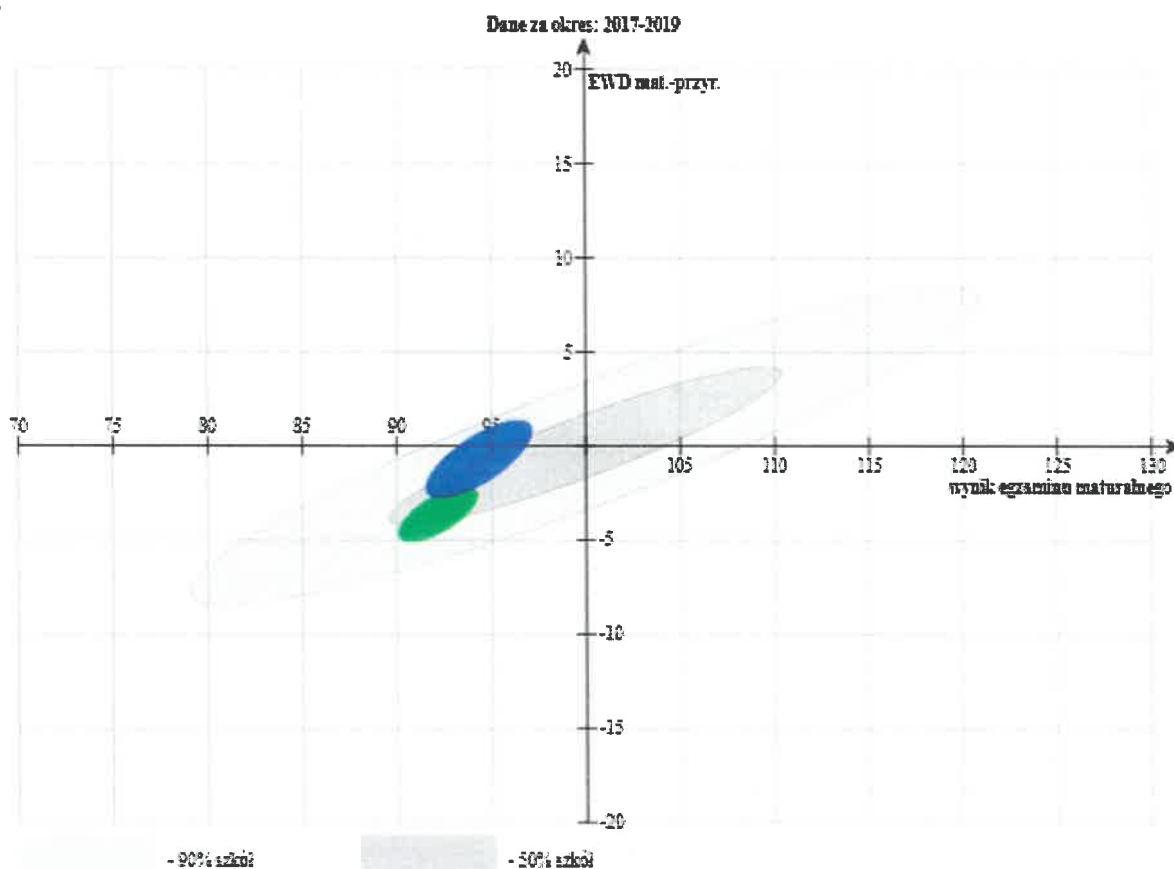
Porównywane szkoły

<input checked="" type="checkbox"/>	Szkoła	Liczba uczniów	Uczni
<input checked="" type="checkbox"/>	■ TECHNIKUM IM. KOMISJI EDUKACJI NARODOWEJ (1 MAJA 1A, 56-120 BRZEG DOLNY)	46 ⓘ	✘
<input checked="" type="checkbox"/>	■ TECHNIKUM NR 1 IM. TADEUSZA KOŚCIUSZKI (TADEUSZA KOŚCIUSZKI 27, 56-100 WOŁÓW)	108 ⓘ	✘
<input checked="" type="checkbox"/>	■ TECHNIKUM NR 2 IM. PIASTÓW ŚLĄSKICH W WOŁÓWIE (SPACEROWA 1 56-100 WOŁÓW)	66 ⓘ	✘

Źródło: <http://ewd.edu.pl/wskazniki/matura/porownywarka-szkol/>

Wskaźnik **mat. przyr.** dla lat: **2017-2019**. Pozycja szkoły ze względu na wskaźniki wyniku końcowego i edukacyjnej wartości dodanej.

95% powierzchnia ufności dla łącznego oszacowania wskaźników.



POBIERZ OBRAZ

WYCZYŚĆ LISTĘ

PORÓWNAJ W GMINIE

PORÓWNAJ W POWIECIE

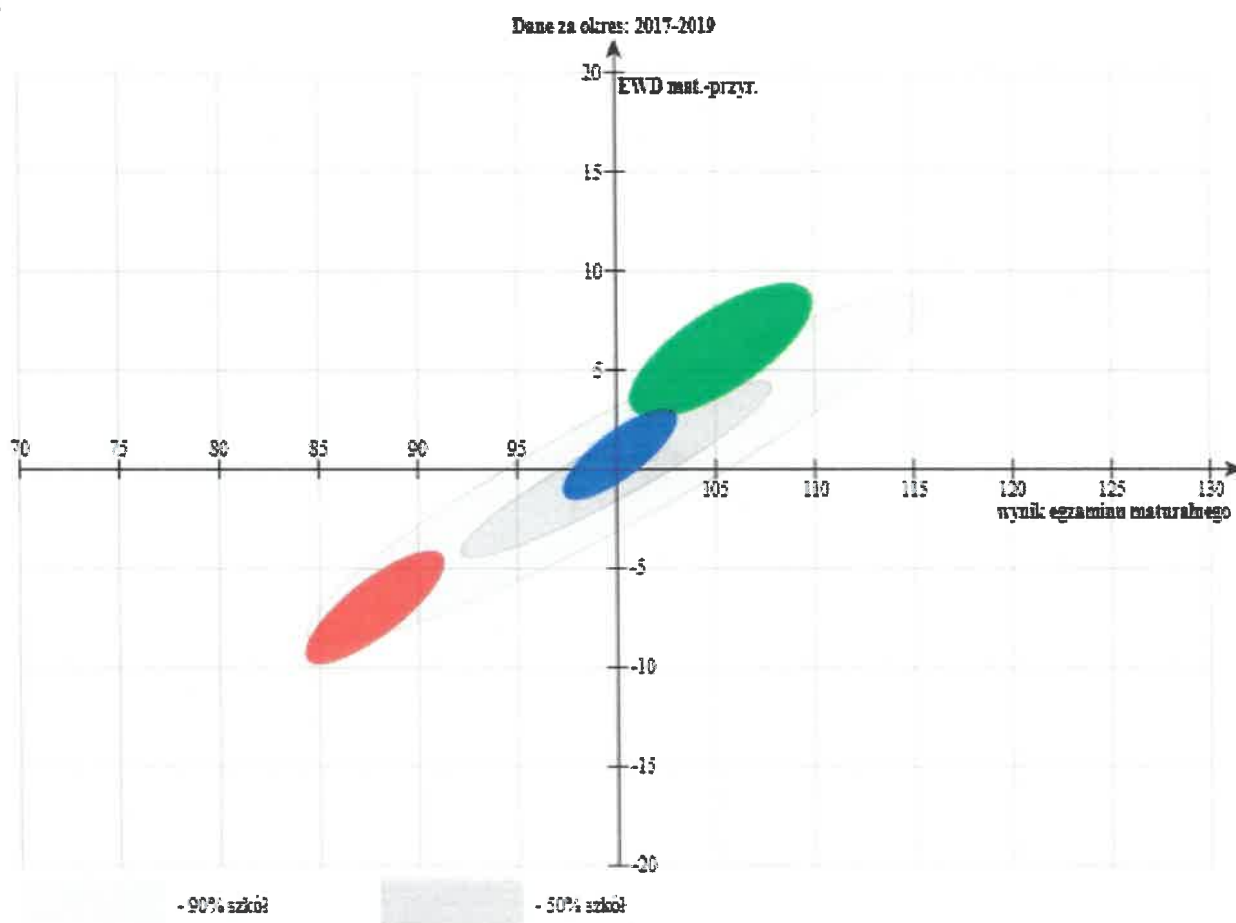
Porównywane szkoły

<input checked="" type="checkbox"/>	Szkoła	Liczba uczniów	Uczeń
<input checked="" type="checkbox"/>	LICEUM OGÓLNOKSZTAŁCĄCE IM. MIKOŁAJA KOPERNIKA (PL. JANA SOBIESKIEGO 2, 56-100 WOŁÓW)	192 ⓘ	✘
<input checked="" type="checkbox"/>	LICEUM OGÓLNOKSZTAŁCĄCE Z ODDZIAŁAMI DWUJĘZYCZNYMI IM. KOMISJI EDUKACJI NARODOWEJ (1 MAJA 1A, 56-128 BRZEG DOLNY)	94 ⓘ	✘

Źródło: <http://ewd.edu.pl/wskazniki/matura/porownywarka-szkol/>

Wskaźnik **mat. przyr.** dla lat: **2017-2019**. Pozycja szkoły ze względu na wskaźniki wyniku końcowego i edukacyjnej wartości dodanej.

95% powierzchnia ufności dla łącznego oszacowania wskaźników.



POBIERZ OBRAZ

WYCZYŚĆ LISTĘ

PORÓWNAJ W GMINIE

PORÓWNAJ W POWIECIE

Porównywane szkoły

<input checked="" type="checkbox"/>	Szkoła	Liczba uczniów	Usun
<input checked="" type="checkbox"/>	TECHNIKUM IM. KOMISJI EDUKACJI NARODOWEJ (1 MAJA 1A, 56-120 BRZEG DOL'NY)	46 ⓘ	✘
<input checked="" type="checkbox"/>	TECHNIKUM NR 1 IM. TADEUSZA KOŚCIUSZKI (TADEUSZA KOŚCIUSZKI 27, 56-100 WOŁÓW)	107 ⓘ	✘
<input checked="" type="checkbox"/>	TECHNIKUM NR 2 IM. PIASTÓW ŚLĄSKICH W WOŁÓWIE (SPACEROWA 1 56-100 WOŁÓW)	66 ⓘ	✘

Źródło: <http://ewd.edu.pl/wskazniki/matura/porownywarka-szkol/>

Działalność Powiatowego Ośrodka Doskonalenia Nauczycieli w Wołowie

X. Działalność Powiatowego Ośrodka Doskonalenia Nauczycieli w Wołowie

Realizując plan pracy Powiatowego Ośrodka Doskonalenia Nauczycieli w Wołowie, w roku szkolnym 2019/2020 roku zostało zrealizowanych **150 form doskonalenia** nauczycieli, w których wzięło udział **1936 osób**.

W roku 2019/2020 nastąpiła miana sposobu koordynacji doradztwa metodycznego i przeniesienia tego zadania z poziomu lokalnego na poziom regionalny – aktualnie to Kurator Oświaty jest organem powołującym doradców metodycznych oraz powierzającym zadania nauczycielom doradcom. Organizacja doradztwa metodycznego zgodnie z nowymi zasadami, spowodowała zmiany organizacyjne w PODN w Wołowie. Dotychczas placówka dysponowała i realizowała doradztwo metodyczne w siedmiu obszarach merytorycznych:

- Doradca metodyczny nauczania języka polskiego
- Doradca metodyczny wychowania przedszkolnego i edukacji wczesnoszkolnej
- Doradca metodyczny nauczania przedmiotów przyrodniczych
- Doradca metodyczny nauczania języków obcych
- Doradca metodyczny nauczania historii
- Doradca metodyczny nauczania przedmiotów zawodowych
- Doradca metodyczny nauczania matematyki i informatyki

W wyniku przeprowadzonej przez Kuratorium Oświaty we Wrocławiu rekrutacji, zadania doradcy metodycznego zostały powierzone czterem osobom w obszarach:

- Doradca metodyczny nauczania języka polskiego
- Doradca metodyczny wychowania przedszkolnego i edukacji wczesnoszkolnej
- Doradca metodyczny nauczania przedmiotów przyrodniczych
- Doradca metodyczny nauczania matematyki i informatyki

Plan Pracy placówki na rok szkolny 2019/2020 obejmował siedmiu doradców metodycznych. Sprawozdanie natomiast obejmowało działalność czterech doradców. Ponadto część doradców funkcjonuje od października, ponieważ tak otrzymali powołania.

Analiza działalności placówki w rozliczonym okresie w odniesieniu do Planu Pracy nie jest możliwa do przeprowadzenia w sposób szczegółowy z ujęciem statystycznym poprzednich okresów rozliczeniowych do analizy. Fakt ten wynika z zmiany organizacji doradztwa metodycznego. Ponadto w trakcie trwania drugiego semestru, został ogłoszony w Polsce stan pandemii, co spowodowało zmianę planu szkoleń i warsztatów.

Zaplanowane działania stacjonarne zostały początkowo odwołane w czasie, jednak z uwagi na przedłużający się stan pandemii, część przedsięwzięć zostało odwołanych. Niektóre z form zaplanowanych, były już na etapie skończonej rekrutacji.

Poniżej analiza statystyczna z uwagi na rodzaj realizowanej formy doskonalenia.

FORMY DOSKONALENIA ZREALIZOWANE W ROKU 2019-2020			
Lp.	Forma	Liczba osób	Liczba form
1	Szkolenia/ warsztaty	584	43
2	Szkoleniowe rady pedagogiczne	162	8
3	Konferencje, uroczystości	694	5
4	Sieci Współpracy i Samokształcenia	250	20
5	Konsultacje indywidualne	246	74
	Razem	1936	150

Nadzór pedagogiczny i inne kontrole

XI. Nadzór pedagogiczny sprawowany przez kuratora oświaty, inne kontrole

Lp.	Nazwa szkoły/placówki	Organ przeprowadzający kontrolę	Rodzaj kontroli	Data przeprowadzenia kontroli	Zakres kontroli i zalecenia
1.	Powiatowy Ośrodek Doskonalenia Nauczycieli w Wołowie	Kuratorium Oświaty we Wrocławiu	Akredytacja placówki doskonalenia nauczycieli (Dz. U. z 2018r. poz.2029)	30.01.2020r. -05.06.2020r.	Działalność zgodnie z przepisami prawa od 2015-2020 roku Decyzja nr 18/2020 Dolnośląskiego Kuratora Oświaty z dnia 12 czerwca 2020r. w sprawie przyznania Akredytacji PODN w Wołowie na okres 5 lat
2.	Zespół Placówek Resocjalizacyjnych w Brzegu Dolnym	MEN	monitorowanie	Kwiecień 2020	Realizacja przez placówkę zadań dotyczących wychowania, profilaktyki i bezpieczeństwa w roku szkolnym 2019/2020 Bez zaleceń
		MEN / ORE	monitorowanie	Styczeń 2020	Profilaktyka problemów zdrowia psychicznego w MOW Bez zaleceń
		MEN / ORE	monitorowanie	Grudzień 2019	Edukacja włączająca Bez zaleceń
	Zespół Szkół Specjalnych w Lubiążu	Zakład Ubezpieczeń Społecznych Wydział Kontroli Płatników składek O/ZUS Wrocław	Zewnętrzna	20.12.2019	<ol style="list-style-type: none"> 1. Prawidłowość i rzetelność obliczania składek na ubezpieczenia społeczne oraz innych składek, do których pobierania zobowiązany jest Zakład oraz zgłaszanie do ubezpieczeń społecznych i do ubezpieczenia zdrowotnego. 2. Ustalanie uprawnień do świadczeń ubezpieczeń społecznych i wypłacania tych świadczeń oraz dokonywanie rozliczeń z tego tytułu. 3. Prawidłowość i terminowość opracowywania wniosków o świadczenia emerytalne i rentowe. 4. Wystawianie zaświadczeń lub zgłaszanie danych dla celów ubezpieczeń społecznych. Nie wydano
	ZSSiPO	SIMPLYGRO W Renata Tomczyk Kocjana 1b/102 01-473 Warszawa na zlecenie organu prowadzącego	audyt analizy bazy SIO2	29.06.2020	Uzupełnić wszystkie formy doskonalenia zawodowego w ostatnich latach szkolnych (2018/2019, 2019/2020). W module Uczeń: zwrócić szczególną uwagę na daty przyjęcia ucznia do szkoły w księgach ucznia i wpisy w systemie SIO2 dat rozpoczęcia nauki i przypisania do oddziału oraz dat obowiązywania orzeczeń w podmiocie. Dokonać weryfikacji orzeczeń obowiązujących w placówce od 2015 r. pod względem formalnym. W module Dane zbiorcze: przygotować i uzupełnić Sprawozdania z faktycznych danych z dokumentów źródłowych placówki, które są podstawą wpisania danych w module Dane zbiorcze. Zwrócić szczególną uwagę na zakładkę Inne/Pomoc psychologiczno-Pedagogiczna i uwzględnić we wpisach wszystkie formy udzielane przez szkołę dla wszystkich uczniów.

Lp.	Nazwa szkoły/placówki	Organ przeprowadzający kontrolę	Rodzaj kontroli	Data przeprowadzenia kontroli	Zakres kontroli i zalecenia
	Zespół Szkół Zawodowych w Wołowie	Komenda Powiatowa Państwowej Straży Pożarnej w Wołowie	czynności kontrolno-rozpoznawcze	09.10.2019 r.	Przestrzeganie przepisów przeciwpożarowych - praktyczne sprawdzenie organizacji i warunków ewakuacji z budynku szkoły. Nie wydano
		Urząd Dozoru Technicznego	doraźno-kontrolna	08.11.2019 r.	Badania techniczne – wykonanie czynności dozoru technicznego kotła i podgrzewacza centralnego ogrzewania. Nie wydano
		Państwowy Powiatowy Inspektor Sanitarny	doraźna	22.07.2020 r.	Przygotowanie szkoły do rozpoczęcia roku szkolnego 2020/2021 Nie wydano.
	Technikum Nr 2 im. Piastów Śląskich w Wołowie	Kuratorium Oświaty we Wrocławiu	doraźna	15.11.2019 r.	Zgodność oferty kształcenia zawodowego z nową klasyfikacją zawodów szkolnictwa branżowego. Nie wydano
		System Ewaluacji Oświaty	monitorowanie	16.01.2020	Realizacja obowiązkowych zajęć wychowania fizycznego w szkole w roku szkolnym 2019/2020 Nie wydano
		System Ewaluacji Oświaty	monitorowanie	03.03.2020	Wspieranie potencjału rozwojowego uczniów i stwarzanie warunków do ich aktywnego i pełnego uczestnictwa w życiu przedszkola, szkoły, placówki oraz w środowisku społecznym. Nie wydano
	Branżowa Szkoła I stopnia w Wołowie	Kuratorium Oświaty we Wrocławiu	doraźna	15.11.2019 r.	Zgodność oferty kształcenia zawodowego z nową klasyfikacją zawodów szkolnictwa branżowego. Nie wydano
		System Ewaluacji Oświaty	monitorowanie	07.02.2020	Realizacja obowiązkowych zajęć wychowania fizycznego w szkole w roku szkolnym 2019/2020 Nie wydano
	Zespół Szkół Zawodowych w Brzegu Dolnym	Zakład Ubezpieczeń Społecznych (Wydział kontroli płatników składek o/ZUS Wrocław)	planowa	10.12.– 20.12.2020r.	zgodnie z uprawnieniami

XII. Podsumowanie

Celem niniejszego Raportu było podsumowanie działalności szkół i placówek prowadzonych przez Powiat Wołowski w roku szkolnym 2019/2020.

Raport został opracowany na podstawie danych:

- Okręgowej Komisji Egzaminacyjnej we Wrocławiu
- Arkuszy organizacji pracy szkół i placówek oświatowych prowadzonych przez Powiat Wołowski w roku szkolnym 2019/2020;
- Sprawozdań Systemu Informacji Oświatowej;
- Sprawozdań z wykonania budżetu za 2019 rok oraz I półrocze 2020 roku;
- Informacji uzyskanych od dyrektorów placówek oświatowych;
- Nadzoru Pedagogicznego Kuratorium Oświaty we Wrocławiu
- Zestawień oraz opracowań własnych Wydziału Edukacji, Kultury, Sportu i Spraw Społecznych Starostwa Powiatowego w Wołowie.

Zakres tematyczny sprawozdania z uwagi na ogrom działań w oświacie, nie obejmuje wszystkich zadań oświatowych, niektóre działania prezentowane są w sposób ogólny. Zawarte informacje dają obraz stanu oświaty w Powiecie Wołowskim w kontekście organizacyjnym, demografii, kadry pedagogicznej, stanu technicznego oraz wyposażenia poszczególnych jednostek, awansu zawodowego nauczycieli, liczby uczniów oraz liczby oddziałów a także wyników egzaminów zewnętrznych.

Raport obejmuje także wykaz zrealizowanych w placówkach projektów oraz podjętych i zrealizowanych inwestycji/ remontów. Uwzględnione zostały także kontrole w zakresie nadzoru pedagogicznego oraz technicznego.

Opracowanie: Katarzyna Fęglerska
Wydział Edukacji, Kultury, Sportu i Spraw Społecznych

XIII. Spis tabel w dokumencie

Nr tabeli	Zakres	Strona
Tabela nr 1	Liczba uczniów i liczba oddziałów podstawowych według specyfiki oddziałów w roku szkolnym 2019/2020 wg stanu na 2020-08-24	7
Tabela nr 2	Liczba uczniów i liczba oddziałów po klasach w roku szkolnym 2019/2020 wg stanu na 2020-08-24	8
Tabela nr 3	Liczba uczniów i liczba oddziałów dodatkowych w roku szkolnym 2019/2020 wg stanu na 2020-08-24	10
Tabela nr 4	Zawody w szkołach prowadzących kształcenie zawodowe w roku szkolnym 2019/2020 wg stanu na 2020-08-24	11
Tabela nr 5	Liczba uczniów wg zawodów w roku szkolnym 2019/2020 wg stanu na 2020-08-24	13
Tabela nr 6	Uczniowie ze specjalnymi potrzebami edukacyjnymi w roku szkolnym 2019/2020 wg stanu na 2020-08-24	14
Tabela nr 7	Liczba uczniów według wieku w roku szkolnym 2019/2020 wg stanu na 2020-08-24 - uczniowie do 17 roku życia	16
Tabela nr 8	Liczba uczniów według wieku w roku szkolnym 2019/2020 wg stanu na 2020-08-24 - uczniowie od 18 roku życia	17
Tabela nr 9	Liczba uczniów klas pierwszych na podstawie danych SIO w roku szkolnym 2019/2020 oraz 2020/2021	18
Tabela nr 10	Liczba uczniów i liczba oddziałów po klasach na przestrzeni lat 2016/2020	19
Tabela nr 11	Planowana liczba absolwentów szkół podstawowych na przestrzeni lat 2018-2022	21
Tabela nr 12	Liczba uczniów oddziałów podstawowych w roku szkolnym 2019/2020 i 2020/2021	23
Tabela nr 13	Zmiana liczby uczniów w poszczególnych szkołach/placówkach w okresie ostatnich 10 latach szkolnych	24
Tabela nr 14	Projekty realizowane w placówkach Powiatu Wołowskiego współfinansowane ze środków zewnętrznych – źródło – dane pozyskane z jednostek	27
Tabela nr 15	Dochody i wydatki jednostek oświatowych w latach 2018-2020	30
Tabela nr 16	Wysokość wydatków poniesionych na wynagrodzenia nauczycieli w roku 2019/2020 w poszczególnych placówkach	31
Tabela nr 17	Odprawy z tytułu rozwiązania stosunku pracy, zaplanowane i wypłacone w roku szkolnym 2019/2020	32
Tabela nr 18	Wykaz inwestycji zrealizowanych w roku szkolnym 2019/2020	33
Tabela nr 19	Wykaz remontów zrealizowanych w roku szkolnym 2019/2020	33
Tabela nr 20	Pomieszczenia w roku szkolnym 2019/2020 - dane jednostkowe SIO wg stanu na 2020-08-24	34

Nr tabeli	Zakres	Strona
Tabela nr 21	Funkcje pomieszczeń - pracownie szkolne w roku szkolnym 2019/2020 dane SIO wg stanu na 2020-08-24	37
Tabela nr 22	Komputery i dostęp do Internetu - przeznaczenie komputerów dane SIO wg stanu na 2020-08-24 (zestawienie uwzględnia wszystkie komputery na stanie)	40
Tabela nr 23	Liczba nauczycieli w roku szkolnym 2019/2020 wg aktualnych stopni awansu zawodowego wg stanu na 2020-08-24	41
Tabela nr 24	Procentowy udział uczniów klas maturalnych, którzy przystąpili do egzaminu maturalnego po raz pierwszy w sesji głównej - stan na 30.09.2020	44
Tabela nr 25	Zdawalność egzaminu maturalnego w rozbiciu na placówki – wyrażona w %	45
Tabela nr 26	Średnie wyniki procentowe obowiązkowych egzaminów maturalnych w 2020 r. - uwzględniające sesję główną i dodatkową – stan na 30.09	46
Tabela nr 27	Średnie wyniki procentowe obowiązkowych egzaminów maturalnych w 2020 r. - uwzględniające sesję poprawkową – stan na 4.10.2020	47
Tabela nr 28	Zdawalność egzaminu maturalnego 2020 w nowej formule wg wybranych powiatów, województwa i kraju –stan na 11 sierpnia 2020	48
Tabela nr 29	Zdawalność egzaminów potwierdzających kwalifikacje w zawodzie w Centrum Kształcenia Zawodowego i Ustawicznego w Wołowie w roku 2019/2020	50
Tabela nr 30	Uzyskane dyplomy potwierdzające kwalifikacje zawodowe w roku szkolnym 2019/2020 – Centrum Kształcenia Zawodowego i Ustawicznego w Wołowie	51
Tabela nr 31	Zdawalność egzaminów potwierdzających kwalifikacje w zawodzie w Zespole Szkół Zawodowych w Brzegu Dolny	52
Tabela nr 32	Uzyskane dyplomy potwierdzające kwalifikacje zawodowe – Zespół Szkół Zawodowych w Brzegu Dolnym	53
Tabela nr 33	Zdawalność egzaminów potwierdzających kwalifikacje w zawodzie w Zespole Szkół Zawodowych w Wołowie	53

